

百嘉百瑞混合型发起式证券投资基金

2025 年年度报告

2025 年 12 月 31 日

基金管理人:百嘉基金管理有限公司

基金托管人:兴业银行股份有限公司

送出日期:2026 年 03 月 30 日

§1 重要提示及目录

1.1 重要提示

基金管理人的董事会、董事保证本报告所载资料不存在虚假记载、误导性陈述或重大遗漏，并对其内容的真实性、准确性和完整性承担个别及连带的法律责任。本年度报告已经三分之二以上独立董事签字同意，并由董事长签发。

基金托管人兴业银行股份有限公司根据本基金合同规定，于2026年3月27日复核了本报告中的财务指标、净值表现、利润分配情况、财务会计报告、投资组合报告等内容，保证复核内容不存在虚假记载、误导性陈述或者重大遗漏。

基金管理人承诺以诚实信用、勤勉尽责的原则管理和运用基金资产，但不保证基金一定盈利。

基金的过往业绩并不代表其未来表现。投资有风险，投资者在作出投资决策前应仔细阅读本基金的招募说明书及其更新。

本报告中的财务资料已经审计，中审众环会计师事务所（特殊普通合伙）为本基金出具了标准无保留意见的审计报告，请投资者注意阅读。

本报告期自2025年01月01日起至2025年12月31日止。

1.2 目录

§1 重要提示及目录.....	2
1.1 重要提示.....	2
1.2 目录.....	3
§2 基金简介.....	5
2.1 基金基本情况.....	5
2.2 基金产品说明.....	5
2.3 基金管理人和基金托管人.....	6
2.4 信息披露方式.....	6
2.5 其他相关资料.....	6
§3 主要财务指标、基金净值表现及利润分配情况.....	7
3.1 主要会计数据和财务指标.....	7
3.2 基金净值表现.....	8
3.3 过去三年基金的利润分配情况.....	11
§4 管理人报告.....	11
4.1 基金管理人及基金经理情况.....	11
4.2 管理人对报告期内本基金运作合规守信情况的说明.....	12
4.3 管理人对报告期内公平交易情况的专项说明.....	13
4.4 管理人对报告期内基金的投资策略和业绩表现的说明.....	14
4.5 管理人对宏观经济、证券市场及行业走势的简要展望.....	14
4.6 管理人内部有关本基金的监察稽核工作情况.....	15
4.7 管理人对报告期内基金估值程序等事项的说明.....	15
4.8 管理人对报告期内基金利润分配情况的说明.....	16
4.9 报告期内管理人对本基金持有人数或基金资产净值预警情形的说明.....	16
§5 托管人报告.....	16
5.1 报告期内本基金托管人合规守信情况声明.....	16
5.2 托管人对报告期内本基金投资运作合规守信、净值计算、利润分配等情况的说明.....	16
5.3 托管人对本年度报告中财务信息等内容的真实、准确和完整发表意见.....	16
§6 审计报告.....	16
6.1 审计报告基本信息.....	17
6.2 审计报告的基本内容.....	17
§7 年度财务报表.....	20
7.1 资产负债表.....	20
7.2 利润表.....	22
7.3 净资产变动表.....	23
7.4 报表附注.....	25
§8 投资组合报告.....	56
8.1 期末基金资产组合情况.....	56
8.2 报告期末按行业分类的股票投资组合.....	56
8.3 期末按公允价值占基金资产净值比例大小排序的所有股票投资明细.....	58
8.4 报告期内股票投资组合的重大变动.....	59
8.5 期末按债券品种分类的债券投资组合.....	76
8.6 期末按公允价值占基金资产净值比例大小排序的前五名债券投资明细.....	76
8.7 期末按公允价值占基金资产净值比例大小排序的所有资产支持证券投资明细.....	76
8.8 报告期末按公允价值占基金资产净值比例大小排序的前五名贵金属投资明细.....	76

8.9 期末按公允价值占基金资产净值比例大小排序的前五名权证投资明细	76
8.10 本基金投资股指期货的投资政策.....	76
8.11 报告期末本基金投资的国债期货交易情况说明.....	76
8.12 投资组合报告附注.....	76
§9 基金份额持有人信息	77
9.1 期末基金份额持有人户数及持有人结构	77
9.2 期末基金管理人的从业人员持有本基金的情况	78
9.3 期末基金管理人的从业人员持有本开放式基金份额总量区间情况.....	78
9.4 发起式基金发起资金持有份额情况.....	78
§10 开放式基金份额变动	79
§11 重大事件揭示.....	79
11.1 基金份额持有人大会决议	79
11.2 基金管理人、基金托管人的专门基金托管部门的重大人事变动	79
11.3 涉及基金管理人、基金财产、基金托管业务的诉讼	80
11.4 基金投资策略的改变	80
11.5 为基金进行审计的会计师事务所情况	80
11.6 管理人、托管人及相关从业人员受调查或处罚等情况	80
11.7 基金租用证券公司交易单元的有关情况	80
11.8 其他重大事件	82
§12 影响投资者决策的其他重要信息	85
12.1 报告期内单一投资者持有基金份额比例达到或超过 20%的情况	85
12.2 影响投资者决策的其他重要信息.....	86
§13 备查文件目录.....	89
13.1 备查文件目录.....	89
13.2 存放地点	90
13.3 查阅方式	90

§2 基金简介

2.1 基金基本情况

基金名称	百嘉百瑞混合型发起式证券投资基金	
基金简称	百嘉百瑞混合发起式	
基金主代码	018148	
基金运作方式	契约型开放式	
基金合同生效日	2023年08月29日	
基金管理人	百嘉基金管理有限公司	
基金托管人	兴业银行股份有限公司	
报告期末基金份额总额	15,318,496.10份	
基金合同存续期	不定期	
下属分级基金的基金简称	百嘉百瑞混合发起式 A	百嘉百瑞混合发起式 C
下属分级基金的交易代码	018148	023751
报告期末下属分级基金的份额总额	14,008,626.00份	1,309,870.10份

2.2 基金产品说明

投资目标	本基金为混合型基金，在有效控制投资组合风险的前提下，通过积极主动的资产配置，精选具有竞争优势或潜力的优质上市公司，力争获得超越业绩比较基准的收益。
投资策略	本基金将结合对宏观经济走势、政策走势、证券市场环境等因素的分析，主动判断市场时机，进行积极的资产配置，合理确定投资组合中各类资产的配置比例并根据市场环境变化动态调整，最大限度地降低投资组合的风险、提高收益。
业绩比较基准	沪深300指数收益率×50%+恒生指数收益率×25%+中债综合财富(总值)指数收益率×25%。
风险收益特征	本基金是混合型证券投资基金，理论上其长期平均预期风险和预期收益率低于股票型基金，高于债券型基金、货币市场基金。本基金还可投资港股通标的股票。除了需要承担与内地证券投资基金类似的市场

	波动风险等一般投资风险之外，本基金还面临港股通机制下因投资环境、投资标的、市场制度以及交易规则等差异带来的特有风险。
--	--

2.3 基金管理人和基金托管人

项目	基金管理人	基金托管人
名称	百嘉基金管理有限公司	兴业银行股份有限公司
信息披露负责人	姓名	罗江华
	联系电话	020-83539616
	电子邮箱	luojianghua@baijiafunds.com.cn
客户服务电话	4008258838	95561
传真	02083539672	021-62159217
注册地址	广州市南沙区湾晟北一街5号704房之一	福建省福州市台江区江滨中大道398号兴业银行大厦
办公地址	广州市海珠区新港东路89号索菲亚发展中心24楼03-06单元	上海市浦东新区银城路167号4楼
邮政编码	510335	200120
法定代表人	詹松茂	吕家进

2.4 信息披露方式

本基金选定的信息披露报纸名称	上海证券报
登载基金年度报告正文的管理人互联网网址	http://www.baijiafunds.com.cn
基金年度报告备置地点	广州市海珠区新港东路89号索菲亚发展中心24楼03-06单元

2.5 其他相关资料

项目	名称	办公地址
会计师事务所	中审众环会计师事务所(特殊)	武汉市中北路166号长江产业大厦

	普通合伙)	17-18楼
注册登记机构	百嘉基金管理有限公司	广州市海珠区新港东路89号索菲亚发展中心24楼03-06单元

§3 主要财务指标、基金净值表现及利润分配情况

3.1 主要会计数据和财务指标

金额单位：人民币元

3.1.1 期间数据和指标	2025年		2024年		2023年08月29日 (基金合同生效日)-2023年12月31日	
	百嘉百瑞混合发起式A	百嘉百瑞混合发起式C	百嘉百瑞混合发起式A	百嘉百瑞混合发起式C	百嘉百瑞混合发起式A	百嘉百瑞混合发起式C
本期已实现收益	6,776,547.98	292,027.16	3,164,386.87	-	-538,331.96	-
本期利润	6,729,617.55	158,598.81	3,146,662.71	-	-508,918.73	-
加权平均基金份额本期利润	0.4820	0.1957	0.2811	-	-0.0406	-
本期加权平均净值利润率	33.46%	13.28%	26.94%	-	-4.17%	-
本期基金份额净值增长率	43.52%	24.54%	31.25%	-	-4.66%	-
3.1.2 期末数据和指标	2025年末		2024年末		2023年末	
期末可供分配利润	6,146,907.87	584,358.88	2,740,711.28	-	-656,237.81	-
期末可供分配基金份额利润	0.4388	0.4461	0.2513	-	-0.0466	-
期末基金资产净值	20,305,469.02	1,894,228.98	13,646,948.58	-	13,431,796.45	-
期末基金份额净值	1.4495	1.4461	1.2513	-	0.9534	-

3.1.3 累计期末指标	2025年末		2024年末		2023年末	
基金份额累计净值增长率	79.59%	24.54%	25.13%	-	-4.66%	-

注：1、本基金于2025年3月27日增加百嘉百瑞混合发起式C类份额，2025年3月31日为百嘉百瑞混合发起式C类份额首次确认日。

2、上述基金业绩指标不包括基金份额持有人认购或交易基金的各项费用（例如，开放式基金的认购、申购及赎回费等），计入费用后实际收益水平要低于所列数字。

3、本期已实现收益指基金本期利息收入、投资收益、其他收入（不含公允价值变动收益）扣除相关费用后的余额，本期利润为本期已实现收益加上本期公允价值变动收益。

4、期末可供分配利润，为期末资产负债表中未分配利润与未分配利润中已实现部分的孰低数。

3.2 基金净值表现

3.2.1 基金份额净值增长率及其与同期业绩比较基准收益率的比较

百嘉百瑞混合发起式A

阶段	份额净值增长率①	份额净值增长率标准差②	业绩比较基准收益率③	业绩比较基准收益率标准差④	①-③	②-④
过去三个月	-11.22%	1.65%	-1.06%	0.70%	-10.16%	0.95%
过去六个月	17.27%	1.57%	10.25%	0.65%	7.02%	0.92%
过去一年	43.52%	1.79%	16.11%	0.79%	27.41%	1.00%
自基金合同生效起至今	79.59%	1.73%	24.36%	0.82%	55.23%	0.91%

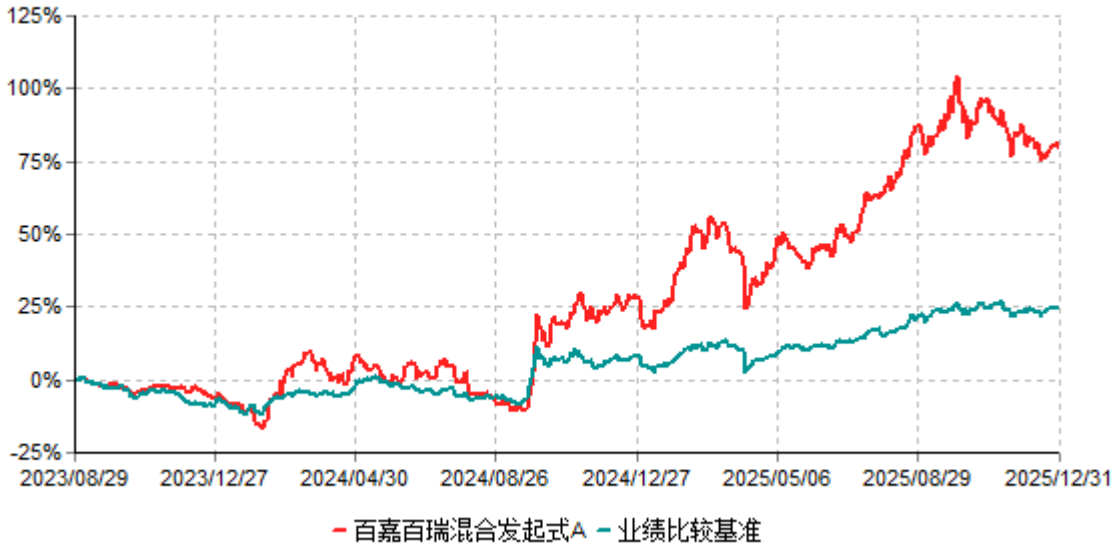
百嘉百瑞混合发起式C

阶段	份额净值增长率①	份额净值增长率标准差②	业绩比较基准收益率③	业绩比较基准收益率标准差④	①-③	②-④
过去三个月	-11.28%	1.65%	-1.06%	0.70%	-10.22%	0.95%
过去六个月	17.09%	1.57%	10.25%	0.65%	6.84%	0.92%
自基金合同生效起至今	24.54%	1.75%	12.77%	0.79%	11.77%	0.96%

注：本基金于2025年3月27日增加百嘉百瑞混合发起式C类份额，2025年3月31日为百嘉百瑞混合发起式C类份额首次确认日。

3.2.2 自基金合同生效以来基金份额累计净值增长率变动及其与同期业绩比较基准收益率变动的比较

百嘉百瑞混合发起式A累计净值增长率与业绩比较基准收益率历史走势对比图
(2023年08月29日-2025年12月31日)



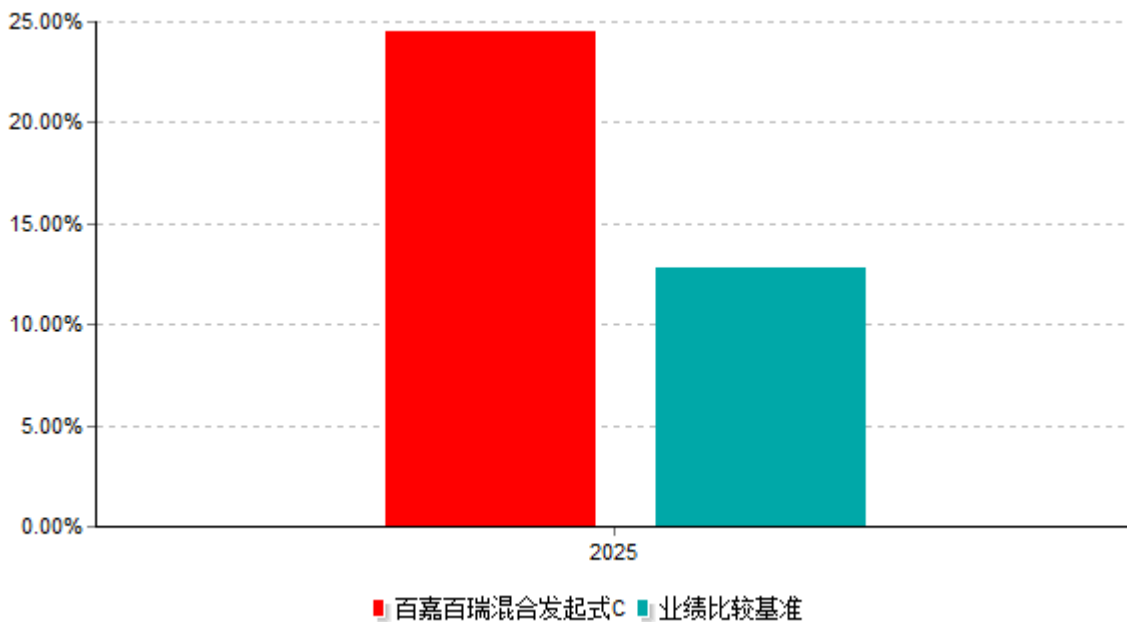
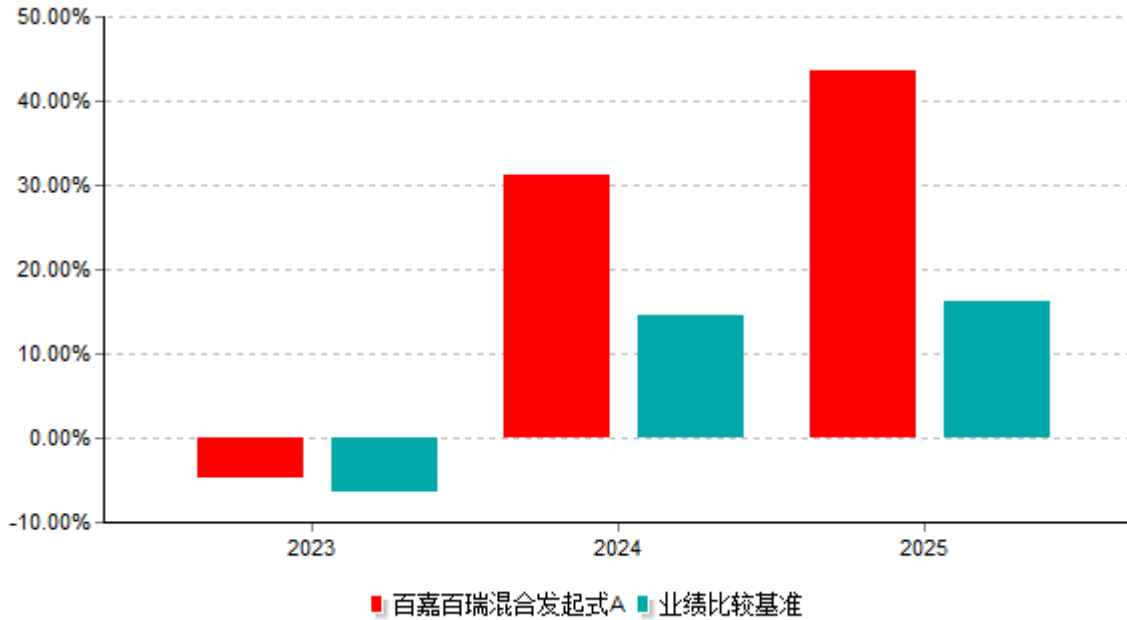
百嘉百瑞混合发起式C累计净值增长率与业绩比较基准收益率历史走势对比图
(2025年03月31日-2025年12月31日)



注：1、本基金于2025年3月27日增加百嘉百瑞混合发起式C类份额，2025年3月31日为百嘉百瑞混合发起式C类份额首次确认日，增设当期的相关数据和指标按实际存续期计算。

2、本基金投资于股票及存托凭证、可转换债券、可交换债券资产的比例为基金资产的50%-95%，其中投资于港股通标的股票的比例不超过本基金所投资股票资产的50%。本基金每个交易日日终在扣除国债期货合约、股指期货合约和股票期权合约需缴纳的交易保证金后，应当保持不低于基金资产净值5%的现金或到期日在一年以内的政府债券；其中现金不包括结算备付金、存出保证金、应收申购款等。

3.2.3 自基金合同生效以来基金每年净值增长率及其与同期业绩比较基准收益率的比较



注：1、本基金合同于2023年8月29日生效，合同生效当年期间的相关数据和指标按实际存续期计算。

2、本基金于2025年3月27日增加百嘉百瑞混合发起式C类份额，2025年3月31日为百嘉百瑞混合发起式C类份额首次确认日，增设当期相关数据和指标按实际存续期计算。

3.3 过去三年基金的利润分配情况

百嘉百瑞混合发起式A

单位：人民币元

年度	每10份基金份额分红数	现金形式发放总额	再投资形式发放总额	年度利润分配合计	备注
2025年	3.000	4,141,878.07	207,169.62	4,349,047.69	-
合计	3.000	4,141,878.07	207,169.62	4,349,047.69	-

百嘉百瑞混合发起式C

单位：人民币元

年度	每10份基金份额分红数	现金形式发放总额	再投资形式发放总额	年度利润分配合计	备注
2025年	3.000	139,162.02	47,416.83	186,578.85	-
合计	3.000	139,162.02	47,416.83	186,578.85	-

§4 管理人报告

4.1 基金管理人及基金经理情况

4.1.1 基金管理人及其管理基金的经验

百嘉基金管理有限公司成立于2020年9月4日，注册资本1亿元。公司注册地为广州市南沙区，办公地址为广州市海珠区新港东路89号索菲亚发展中心24楼03-06单元。2021年3月17日，公司取得中国证监会核发的《经营证券期货业务许可证》，业务范围为公开募集证券投资基金管理、基金销售、私募资产管理。2025年1月23日，公司取得新的《经营证券期货业务许可证》，经营范围变更为公开募集证券投资基金管理、私募资产管理。

公司恪守基金持有人利益至上原则，以“诚信、专业、团队、创优”为价值观，以“不忘初心、耕耘价值”为使命，坚守对基金持有人、员工、股东和社会的长期承诺，

力求实现“百年基业、嘉绩长在”的美好愿景，致力打造倍受投资者认可、值得长期托付的资产管理公司。

4.1.2 基金经理（或基金经理小组）及基金经理助理简介

姓名	职务	任本基金的基金 经理（助理） 期限		证券 从业 年限	说明
		任职 日期	离任 日期		
黄艺明	本基金的基金经理、百嘉百盛混合型证券投资基金的基金经理、总经理助理、研究部负责人、权益投资部负责人。	2023-08-29	-	17	厦门大学经济学硕士，具有基金从业资格。曾任广东粤财信托有限公司证券投资部研究员，金鹰基金管理有限公司研究员、基金经理助理、研究总监助理，七匹狼控股集团有限公司基金经理助理，广东富业盛德资产管理有限公司执行董事、投资总监，中科沃土基金管理有限公司专户投资部副总经理兼投资经理、权益投资部副总经理兼基金经理，现任公司总经理助理、研究部负责人、权益投资部负责人。

注：1.对基金的首任基金经理，其"任职日期"为基金合同生效日，"离任日期"为根据公司决定确定的解聘日期；对此后的非首任基金经理，"任职日期"和"离任日期"分别指根据公司决定确定的聘任日期和解聘日期。

2.证券从业的含义遵从行业协会相关规定。

4.2 管理人对报告期内本基金运作合规守信情况的说明

本报告期内，本基金管理人严格遵守《中华人民共和国证券投资基金法》等有关法律法规及基金合同、基金招募说明书等有关基金法律文件的规定，以取信于市场、取信于社会投资公众为宗旨，本着诚实信用、勤勉尽责的原则管理和运用基金资产，在控制

风险的前提下，为基金份额持有人谋求最大利益。在本报告期内，基金运作合法合规，无损害基金份额持有人利益的行为。

4.3 管理人对报告期内公平交易情况的专项说明

4.3.1 公平交易制度和控制方法

公司根据《中华人民共和国证券投资基金法》《证券投资基金管理公司公平交易制度指导意见》《公开募集证券投资基金管理人监督管理办法》等法规制定了公平交易相关制度，内容主要包括公平交易的原则、投资交易阶段的公平交易控制、公平交易的事后分析、报告与信息披露等内容。

公平交易制度所规范的范围包括股票、债券、期货、融资融券、资产支持证券、存款等中国证监会允许的投资品种，同时包括公司的研究、投资决策、交易执行等投资管理活动相关的各个环节。公平交易的原则包括：公平对待原则、相互独立原则、公平交易贯穿始终原则。

公平交易的控制主要通过投资部门和交易部门相互隔离，实行集中交易制度，在交易过程中实行公平的交易分配制度，确保公司各投资组合享有公平的交易执行机会；对于同时管理多个产品的投资组合经理，当计划在同一时段（如同日）为多个投资组合买入同一证券时，投资组合的指令应尽可能同时下达，避免出现非公平对待投资组合的情况，指数基金等被动投资产品不受上述限制。对于同一证券不同时间下达的交易指令，系统分配至同一交易员进行执行，保证交易风格的一致性。

公司严格控制不同投资组合之间的同日反向交易，严格禁止可能导致不公平交易和利益输送的同日反向交易。确因投资组合的投资策略、投资比例调整、流动性等需要而发生的同日反向交易，公司应要求相关投资组合经理提供决策依据，并留存记录备查，但是完全按照有关指数的构成比例进行投资的组合等除外。

公司每季度对旗下所有投资组合公平交易情况进行分析，对不同窗口期下（1日内、3日内、5日内）不同投资组合间的同向交易进行分析。对报告期内投资组合参与的交易所公开竞价同日反向交易成交较少的单边交易量超过该证券当日成交额的5%进行分析。

4.3.2 公平交易制度的执行情况

本基金管理人已制定公平交易管理、投资权限管理、投资备选库管理和集中交易等制度，以公平交易贯穿始终、相互独立、公平对待作为公平交易的原则，通过恒生交易系统内的公平交易模块进行风险控制。

本报告期内，公平交易制度总体执行情况良好。

4.3.3 异常交易行为的专项说明

本报告期内，公司旗下所有投资组合参与的交易所公开竞价交易中，未出现同日反向交易成交较少的单边交易量超过该证券当日成交量的5%的情况。

本报告期内，未发现本基金有可能导致不公平交易和利益输送的异常交易。

4.4 管理人对报告期内基金的投资策略和业绩表现的说明

4.4.1 报告期内基金投资策略和运作分析

2025年，我国经济面临美国对华执行所谓“全球对等关税”、房地产投资下行等多重压力，中央及各部门跨周期、逆周期稳增长、扩内需、提振消费等一系列政策组合拳持续发力，全年实现GDP增长5.0%目标，新质生产力贡献持续增强，高质量发展取得新成效，难能可贵。

权益市场方面，2025年沪深300指数和恒生指数分别上涨18%和28%。本基金股票仓位保持积极，配置的AI算力、存力、消费电子、机器人等方向取得预期回报，全年收益实现超越业绩基准目标。

但令人遗憾的是，未能有效把握创新药、有色金属等领涨行业的投资机会。另外，对恒生科技股投资交易择时能力稍显不足，对香港市场的流动性、估值定价理解尚需加强。产品净值波动仍然偏大，回撤控制能力仍有待进一步提高。

4.4.2 报告期内基金的业绩表现

截至报告期末百嘉百瑞混合发起式A基金份额净值为1.4495元，本报告期内，该类基金份额净值增长率为43.52%，同期业绩比较基准收益率为16.11%；截至报告期末百嘉百瑞混合发起式C基金份额净值为1.4461元，本报告期内，该类基金份额净值增长率为24.54%，同期业绩比较基准收益率为12.77%。

4.5 管理人对宏观经济、证券市场及行业走势的简要展望

展望2026年，中央经济工作会议确立“稳中求进、提质增效”的主基调，着力促进经济稳定增长及物价合理回归，实现“十五五”良好开局。

基于中国经济增长韧性、企业盈利增速平稳回升、流动性充裕及科技创新突破助力中国资产合理向上重估，我们对股票市场保持偏积极展望。当然，考虑到2024、2025年部分行业估值已提升较为充分，2026年可能需更关注盈利提升的持续性及弹性。

投资方向上，伴随AI基础设施建设逐步完善，2026年AI应用有望进入加速落地关键节点，重点关注人形机器人、存储、端侧AI、影视动漫等方向场景落地衍生的投资机会。

中央经济工作会议强调坚持内需主导，将深入实施提振消费专项行动作为2026年经济工作的重点任务，释放出以更大力度和更精准措施提振消费需求的坚定决心。2026年元旦、春节假期，旅游出行、酒店餐饮、免税购物等整体数据趋势良好，显示出必选消费温和复苏，服务消费如火如荼。尽管人均消费能力尚未恢复至历史最高水平，但后续

在经济稳中向好、提振消费政策支持下，以及“反向过年”、“非遗+”、犒赏经济、AI消费、2026体育大年等场景带动下，消费能力有望逐步释放。当前，大消费行业估值处5年来相对低位，伴随盈利改善及市场流动性整体充裕，有望实现价值合理回归。

紧密跟踪以商业航天、脑机接口为代表的“十五五”规划之未来产业相关进展，并适时配置。

最后，仍需客观正视多项困难可能导致市场波动加大风险。房地产市场仍有待企稳，部分行业产能过剩，消费者信心预期偏弱，整体物价指数仍低位运行，通缩压力仍然较大。2025年我国对美出口同比下降至1994年水平，尽管2025年11月份中美经贸达成阶段性协议，2026年有望进入竞争与合作相伴的缓和期，但美国政府政策复杂多变，相关贸易冲突潜在风险仍不容低估。国际地缘政治冲突潜在升级仍会制约投资者风险偏好提升。

4.6 管理人内部有关本基金的监察稽核工作情况

本报告期内，公司监察稽核工作根据独立、客观、公正的原则，按照规定的权限和程序独立开展本基金运作的合规性监察，认真履行职责，通过材料审阅、监督监控、覆盖检查、重点抽查等多种方法开展工作，督促各项业务的合规运作，发现违规隐患及时与有关业务人员沟通并向管理层报告，定期向公司董事会出具监察稽核报告。本报告期内有关本基金的监察稽核内容包括投资、交易、研究、市场营销、信息披露等各项业务的每个环节以及信息技术、运营保障、行政管理等后台支持工作。

在投资监督方面加强对投资范围、投资比例等各种投资限制的监控和提示，认真贯彻落实法律法规的各项控制要求，加强对投资、研究、交易等业务运作的监控检查和反馈提示，有效确保旗下基金资产严格按照法律法规、基金合同和公司制度的要求稳健规范运作。本基金管理人承诺将一如既往地本着诚实信用、勤勉尽责的原则管理和运用基金资产，不断提高内部监察稽核工作的科学性和有效性，努力防范和控制各种风险，充分保障基金份额持有人的合法权益。

4.7 管理人对报告期内基金估值程序等事项的说明

本基金管理人按照企业会计准则、中国证监会相关规定、中国证券投资基金业协会相关指引和基金合同关于估值的约定，对基金所持有的投资品种进行估值。本基金托管人根据法律法规要求履行估值及净值计算的复核责任。

本基金管理人设有估值委员会，估值委员会负责组织制定和适时修订基金估值政策和程序，指导和监督整个估值流程。估值委员会成员具有多年的证券、基金从业经验，熟悉相关法律法规，具备投资、研究、风险管理、法律合规或基金估值运作等方面的专业胜任能力。基金经理可参与估值原则和方法的讨论，但不参与估值原则和方法的最终决策和日常估值的执行。

本报告期内，参与估值流程各方之间不存在直接的重大利益冲突。

本基金管理人已与中债金融估值中心有限公司及中证指数有限公司签署服务协议，由中债金融估值中心有限公司按约定提供银行间同业市场的估值数据，由中证指数有限公司按约定提供交易所交易的债券品种的估值数据和流通受限股票的折扣率数据。

4.8 管理人对报告期内基金利润分配情况的说明

截至报告期末，本基金可供分配利润为6,731,266.75元，根据相关法律法规和基金合同要求，本基金管理人可以根据基金实际运作情况进行利润分配。

报告期内，本基金实施了2次利润分配，百嘉百瑞混合型发起式A类份额共分配利润4,349,047.69元，百嘉百瑞混合型发起式C类份额共分配利润186,578.85元。

4.9 报告期内管理人对本基金持有人数或基金资产净值预警情形的说明

无。

§5 托管人报告

5.1 报告期内本基金托管人遵规守信情况声明

报告期内，本托管人严格遵守《中华人民共和国证券投资基金法》及其他有关法律法规、基金合同和托管协议的规定，诚信、尽责地履行了基金托管人义务，不存在损害本基金份额持有人利益的行为。

5.2 托管人对报告期内本基金投资运作遵规守信、净值计算、利润分配等情况的说明

报告期内，本托管人根据国家有关法律法规、基金合同和托管协议的规定，对基金管理人在本基金的投资运作、基金资产净值的计算、基金收益的计算、基金费用开支等方面进行了必要的监督、复核和审查，未发现其存在任何损害本基金份额持有人利益的行为；基金管理人在报告期内，严格遵守了《证券投资基金法》等有关法律法规，在各重要方面的运作严格按照基金合同的规定进行。

5.3 托管人对本年度报告中财务信息等内容的真实、准确和完整发表意见

本托管人认真复核了本年度报告中的财务指标、净值表现、收益分配情况、财务会计报告、投资组合报告等内容，认为其真实、准确和完整，不存在虚假记载、误导性陈述或者重大遗漏。

§6 审计报告

6.1 审计报告基本信息

财务报表是否经过审计	是
审计意见类型	标准无保留意见
审计报告编号	众环审字(2026) 0500569号

6.2 审计报告的基本内容

审计报告标题	审计报告
审计报告收件人	百嘉百瑞混合型发起式证券投资基金全体份额持有人
审计意见	<p>我们审计了由百嘉基金管理有限公司担任管理人（以下简称“基金管理人”）的百嘉百瑞混合型发起式证券投资基金财务报表，包括2025年12月31日的资产负债表，2025年度的利润表和净资产变动表以及财务报表附注。</p> <p>我们认为，后附的财务报表在所有重大方面按照《企业会计准则》并参照《证券投资基金会计核算业务指引》等相关规定编制，公允反映了百嘉百瑞混合型发起式证券投资基金2025年12月31日的财务状况以及2025年度的经营成果和净资产变动情况。</p>
形成审计意见的基础	<p>我们按照中国注册会计师审计准则的规定执行了审计工作。审计报告的“注册会计师对财务报表审计的责任”部分进一步阐述了我们在这些准则下的责任。按照中国注册会计师独立性准则和中国注册会计师职业道德守则，我们独立于百嘉百瑞混合型发起式证券投资基金，并履行了职业道德方面的其他责任，我们同时遵循了适用于公众利益实体的独立性要求。我们相信，我们获取的审计证据是充分、适当的，为发表审计意见提供了基础。</p>
强调事项	-
其他事项	-
其他信息	基金管理人管理层对其他信息负责。我们在

	<p>审计报告日前已获取的其他信息包括百嘉百瑞混合型发起式证券投资基金2025年年度报告中涵盖的信息，但不包括财务报表和我们的审计报告。</p> <p>我们对财务报表发表的审计意见不涵盖其他信息，我们也不对其他信息发表任何形式的鉴证结论。</p> <p>结合我们对财务报表的审计，我们的责任是阅读其他信息，在此过程中，考虑其他信息是否与财务报表或我们在审计过程中了解到的情况存在重大不一致或者似乎存在重大错报。</p> <p>基于我们已执行的工作，如果我们确定其他信息存在重大错报，我们应当报告该事实。在这方面，我们无任何事项需要报告。</p>
<p>管理层和治理层对财务报表的责任</p>	<p>基金管理人管理层负责按照《企业会计准则》并参照《证券投资基金会计核算业务指引》等相关规定编制财务报表，使其实现公允反映，并设计、执行和维护必要的内部控制，以使财务报表不存在由于舞弊或错误导致的重大错报。</p> <p>在编制财务报表时，基金管理人管理层负责评估百嘉百瑞混合型发起式证券投资基金的持续经营能力，披露与持续经营相关的事项（如适用），并运用持续经营假设，除非基金管理人管理层计划清算百嘉百瑞混合型发起式证券投资基金、终止运营或别无其他现实的选择。</p> <p>基金管理人治理层负责监督百嘉百瑞混合型发起式证券投资基金的财务报告过程。</p>
<p>注册会计师对财务报表审计的责任</p>	<p>我们的目标是对财务报表整体是否不存在由于舞弊或错误导致的重大错报获取合理保证，并出具包含审计意见的审计报告。合理保证是高水平的保证，但并不能保证按照审计准则执行的审计在某一重大错报存在时总能发现。错报可能由于舞弊或错误导致，如果合理预期错报单独或汇总起来可能影响财务报表使用者依据财务报</p>

表作出的经济决策，则通常认为错报是重大的。

在按照审计准则执行审计工作的过程中，我们运用职业判断，并保持职业怀疑。同时，我们也执行以下工作：

（一）识别和评估由于舞弊或错误导致的财务报表重大错报风险，设计和实施审计程序以应对这些风险，并获取充分、适当的审计证据，作为发表审计意见的基础。由于舞弊可能涉及串通、伪造、故意遗漏、虚假陈述或凌驾于内部控制之上，未能发现由于舞弊导致的重大错报的风险高于未能发现由于错误导致的重大错报的风险。

（二）了解与审计相关的内部控制，以设计恰当的审计程序，但目的并非对内部控制的有效性发表意见。

（三）评价基金管理人选用会计政策的恰当性和作出会计估计及相关披露的合理性。

（四）对基金管理人管理层使用持续经营假设的恰当性得出结论。同时，根据获取的审计证据，就可能对百嘉百瑞混合型发起式证券投资基金持续经营能力产生重大疑虑的事项或情况是否存在重大不确定性得出结论。如果我们得出结论认为存在重大不确定性，审计准则要求我们在审计报告中提请报表使用者注意财务报表中的相关披露；如果披露不充分，我们应当发表非无保留意见。我们的结论基于截至审计报告日可获得的信息。然而，未来的事项或情况可能导致百嘉百瑞混合型发起式证券投资基金不能持续经营。

（五）评价财务报表的总体列报、结构和内容，并评价财务报表是否公允反映相关交易和事项。

我们与基金管理人治理层就计划的审计范围、时间安排和重大审计发现等事项进行沟通，

	包括沟通我们在审计中识别出的值得关注的内部控制缺陷。
会计师事务所的名称	中审众环会计师事务所（特殊普通合伙）
注册会计师的姓名	江超杰 宋锦锋
会计师事务所的地址	武汉市中北路166号长江产业大厦17-18楼
审计报告日期	2026-03-25

§7 年度财务报表

7.1 资产负债表

会计主体：百嘉百瑞混合型发起式证券投资基金

报告截止日：2025年12月31日

单位：人民币元

资产	附注号	本期末 2025年12月31日	上年度末 2024年12月31日
资产：			
货币资金	7.4.7.1	1,940,924.07	858,102.15
结算备付金		-	8.99
存出保证金		46,896.93	446,192.96
交易性金融资产	7.4.7.2	20,383,495.12	12,248,345.19
其中：股票投资		20,383,495.12	12,248,345.19
基金投资		-	-
债券投资		-	-
资产支持证券投资		-	-
贵金属投资		-	-
其他投资		-	-
衍生金融资产	7.4.7.3	-	-
买入返售金融资产	7.4.7.4	-	-
应收清算款		-	110,644.11
应收股利		680.00	-

应收申购款		20,409.11	7,213.77
递延所得税资产		-	-
其他资产	7.4.7.5	-	-
资产总计		22,392,405.23	13,670,507.17
负债和净资产	附注号	本期末	上年度末
		2025年12月31日	2024年12月31日
负债：			
短期借款		-	-
交易性金融负债		-	-
衍生金融负债	7.4.7.3	-	-
卖出回购金融资产款		-	-
应付清算款		24,643.91	-
应付赎回款		140,782.32	6,777.63
应付管理人报酬		22,740.71	14,254.49
应付托管费		3,790.10	2,375.76
应付销售服务费		470.08	-
应付投资顾问费		-	-
应交税费		-	-
应付利润		-	-
递延所得税负债		-	-
其他负债	7.4.7.6	280.11	150.71
负债合计		192,707.23	23,558.59
净资产：			
实收基金	7.4.7.7	15,318,496.10	10,906,237.30
未分配利润	7.4.7.8	6,881,201.90	2,740,711.28
净资产合计		22,199,698.00	13,646,948.58
负债和净资产总计		22,392,405.23	13,670,507.17

注：报告截止日2025年12月31日，百嘉百瑞混合发起式A基金份额净值1.4495元，基金份额总额14,008,626.00份；百嘉百瑞混合发起式C基金份额净值1.4461元，基金份额总额1,309,870.10份。

7.2 利润表

会计主体：百嘉百瑞混合型发起式证券投资基金

本报告期：2025年01月01日至2025年12月31日

单位：人民币元

项目	附注号	本期 2025年01月01日至2 025年12月31日	上年度可比期间 2024年01月01日至2 024年12月31日
一、营业总收入		7,185,573.22	3,311,252.90
1.利息收入		7,744.13	16,318.32
其中：存款利息收入	7.4.7.9	7,655.65	7,269.37
债券利息收入		-	-
资产支持证券利息 收入		-	-
买入返售金融资产 收入		88.48	9,048.95
其他利息收入		-	-
2.投资收益（损失以“-”填 列）		7,331,235.31	3,294,475.52
其中：股票投资收益	7.4.7.10	7,200,149.83	3,200,792.04
基金投资收益	7.4.7.11	-	-
债券投资收益	7.4.7.12	-	2,844.26
资产支持证券投资 收益	7.4.7.13	-	-
贵金属投资收益	7.4.7.14	-	-
衍生工具收益	7.4.7.15	-	-
股利收益	7.4.7.16	131,085.48	90,839.22
其他投资收益		-	-
3.公允价值变动收益（损失 以“-”号填列）	7.4.7.17	-180,358.78	-17,724.16
4.汇兑收益（损失以“-”号 填列）		-	-
5.其他收入（损失以“-”号	7.4.7.18	26,952.56	18,183.22

填列)			
减：二、营业总支出		297,356.86	164,590.19
1.管理人报酬	7.4.10.2.1	251,712.50	139,764.80
2.托管费	7.4.10.2.2	41,952.05	23,294.19
3.销售服务费	7.4.10.2.3	2,711.68	-
4.投资顾问费		-	-
5.利息支出		-	-
其中：卖出回购金融资产支出		-	-
6.信用减值损失	7.4.7.19	-	-
7.税金及附加		-	-
8.其他费用	7.4.7.20	980.63	1,531.20
三、利润总额（亏损总额以“-”号填列）		6,888,216.36	3,146,662.71
减：所得税费用		-	-
四、净利润（净亏损以“-”号填列）		6,888,216.36	3,146,662.71
五、其他综合收益的税后净额		-	-
六、综合收益总额		6,888,216.36	3,146,662.71

7.3 净资产变动表

会计主体：百嘉百瑞混合型发起式证券投资基金

本报告期：2025年01月01日至2025年12月31日

单位：人民币元

项目	本期 2025年01月01日至2025年12月31日		
	实收基金	未分配利润	净资产合计
一、上期期末净资产	10,906,237.30	2,740,711.28	13,646,948.58
二、本期期初净资产	10,906,237.30	2,740,711.28	13,646,948.58

三、本期增减变动额（减少以“-”号填列）	4,412,258.80	4,140,490.62	8,552,749.42
（一）、综合收益总额	-	6,888,216.36	6,888,216.36
（二）、本期基金份额交易产生的净资产变动数（净资产减少以“-”号填列）	4,412,258.80	1,787,900.80	6,200,159.60
其中：1.基金申购款	10,706,335.11	4,652,482.74	15,358,817.85
2.基金赎回款	-6,294,076.31	-2,864,581.94	-9,158,658.25
（三）、本期向基金份额持有人分配利润产生的净资产变动（净资产减少以“-”号填列）	-	-4,535,626.54	-4,535,626.54
四、本期期末净资产	15,318,496.10	6,881,201.90	22,199,698.00
项目	上年度可比期间 2024年01月01日至2024年12月31日		
	实收基金	未分配利润	净资产合计
一、上期期末净资产	14,088,034.26	-656,237.81	13,431,796.45
二、本期期初净资产	14,088,034.26	-656,237.81	13,431,796.45
三、本期增减变动额（减少以“-”号填列）	-3,181,796.96	3,396,949.09	215,152.13
（一）、综合收益总额	-	3,146,662.71	3,146,662.71
（二）、本期基金	-3,181,796.96	250,286.38	-2,931,510.58

份额交易产生的净资产变动数（净资产减少以“-”号填列）			
其中：1.基金申购款	1,826,646.30	302,785.65	2,129,431.95
2.基金赎回款	-5,008,443.26	-52,499.27	-5,060,942.53
（三）、本期向基金份额持有人分配利润产生的净资产变动（净资产减少以“-”号填列）	-	-	-
四、本期期末净资产	10,906,237.30	2,740,711.28	13,646,948.58

报表附注为财务报表的组成部分。

本报告7.1至7.4财务报表由下列负责人签署：

詹松茂

傅军

高寅初

基金管理人负责人

主管会计工作负责人

会计机构负责人

7.4 报表附注

7.4.1 基金基本情况

百嘉百瑞混合型发起式证券投资基金（以下简称“本基金”）经中国证券监督管理委员会（以下简称“中国证监会”）证监许可〔2023〕315号《关于准予百嘉百瑞混合型发起式证券投资基金注册的批复》进行募集，由百嘉基金管理有限公司依照《中华人民共和国证券投资基金法》和《百嘉百瑞混合型发起式证券投资基金基金合同》负责公开募集。募集期结束经中审众环会计师事务所（特殊普通合伙）验证并出具众环验字（2023）0500025号验资报告后，向中国证监会备案。基金合同于2023年8月29日正式生效。

本基金为契约型开放式，存续期限不定。首次设立募集的有效净认购资金本息为人民币10,174,885.36元，募集基金份额10,174,885.36份。

本基金的基金管理人为百嘉基金管理有限公司，基金托管人为兴业银行股份有限公司。

百嘉百瑞混合型发起式证券投资基金根据《中华人民共和国证券投资基金法》、基金合同及招募说明书的有关规定，本基金的投资范围为：具有良好流动性的金融工具，包括国内依法发行或上市的股票（包括主板、创业板、存托凭证及其他经中国证监会注册或核准上市的股票）、港股通标的股票、债券（包括国内依法发行和上市交易的国债、央行票据、金融债券、企业债券、公司债券、中期票据、短期融资券、超短期融资券、公开发行的次级债券、政府支持机构债券、政府支持债券、地方政府债券、可转换债券、可交换债券及其他经中国证监会允许投资的债券）、衍生品（包含股指期货、国债期货、股票期权）、资产支持证券、货币市场工具（含同业存单）、债券回购、银行存款以及法律法规或中国证监会允许基金投资的其他金融工具。

本基金可根据法律法规的规定参与融资业务和转融通证券出借业务。

如法律法规或监管机构以后允许基金投资其他品种，基金管理人在履行适当程序后，可以将其纳入投资范围。

本基金的投资组合比例为：本基金投资于股票及存托凭证、可转换债券、可交换债券资产的比例为基金资产的50%-95%，其中投资于港股通标的股票的比例不超过本基金所投资股票资产的50%。

本基金每个交易日日终在扣除国债期货合约、股指期货合约和股票期权合约需缴纳的交易保证金后，应当保持不低于基金资产净值5%的现金或到期日在一年以内的政府债券；其中现金不包括结算备付金、存出保证金、应收申购款等。如法律法规或中国证监会变更投资品种的投资比例限制，基金管理人在履行适当程序后，可以调整上述投资品种的投资比例。

本基金的业绩比较基准为：沪深300指数收益率×50%+恒生指数收益率×25%+中债综合财富(总值)指数收益率×25%。

7.4.2 会计报表的编制基础

本财务报表系按照财政部颁布的《企业会计准则--基本准则》以及其后颁布及修订的具体会计准则、应用指南、解释以及其他相关规定（统称“企业会计准则”）编制，同时，在信息披露和估值方面，也参考了中国证监会颁布的《中国证券监督管理委员会关于证券投资基金估值业务的指导意见》、《公开募集证券投资基金信息披露管理办法》、《证券投资基金信息披露内容与格式准则》、《证券投资基金信息披露编报规则》第3号《会计报表附注的编制及披露》、《证券投资基金信息披露XBRL模板第3号<年度报告和中期报告>》以及中国证监会和中国证券投资基金业协会颁布的其他相关规定。

本财务报表以本基金持续经营为基础列报。

7.4.3 遵循企业会计准则及其他有关规定的声明

本财务报表符合财政部颁布的企业会计准则及附注7.4.2中所列示的中国证监会和中国证券投资基金业协会发布的有关基金行业实务操作的规定要求，真实、完整地反映了本基金2025年12月31日的财务状况以及本报告期间的经营成果和净资产变动情况。

7.4.4 重要会计政策和会计估计

7.4.4.1 会计年度

本基金会计年度采用公历年度，即每年1月1日至12月31日。

7.4.4.2 记账本位币

本基金的记账本位币为人民币，编制财务报表采用的货币为人民币。本基金选定记账本位币的依据是主要业务收支的计价和结算币种。

7.4.4.3 金融资产和金融负债的分类

金融工具是指形成本基金的金融资产（或负债），并形成其他单位的金融负债（或资产）或权益工具的合同。

（1）金融资产分类

本基金的金融资产于初始确认时根据管理金融资产的业务模式和金融资产的合同现金流量特征分类为：以公允价值计量且其变动计入当期损益的金融资产、以摊余成本计量的金融资产。

（2）金融负债分类

本基金的金融负债于初始确认时分类为：以公允价值计量且其变动计入当期损益的金融负债、以摊余成本计量的金融负债。

7.4.4.4 金融资产和金融负债的初始确认、后续计量和终止确认

本基金于成为金融工具合同的一方时确认一项金融资产或金融负债。

划分为以公允价值计量且其变动计入当期损益的金融资产和金融负债，以及不作为有效套期工具的衍生工具，按照取得时的公允价值作为初始确认金额，相关的交易费用在发生时计入当期损益；

划分为以摊余成本计量的金融资产和金融负债，按照取得时的公允价值作为初始确认金额，相关交易费用计入其初始确认金额；

对于以公允价值计量且其变动计入当期损益的金融资产，采用公允价值进行后续计量，所有公允价值变动计入当期损益；

对于以摊余成本计量的金融资产，采用实际利率法确认利息收入，其终止确认、修改或减值产生的利得或损失，均计入当期损益；

本基金以预期信用损失为基础，对以摊余成本计量的金融资产进行减值处理并确认损失准备。对于不含重大融资成分的应收款项，本基金运用简化计量方法，按照相当于整个存续期内的预期信用损失金额计量损失准备。除上述采用简化计量方法以外的金融资产，本基金在每个估值日评估其信用风险自初始确认后是否已经显著增加，如果信用风险自初始确认后未显著增加，处于第一阶段，本基金按照相当于未来 12 个月内预期信用损失的金额计量损失准备，并按照账面余额和实际利率计算利息收入；如果信用风险自初始确认后已显著增加但尚未发生信用减值的，处于第二阶段，本基金按照相当于整个存续期内预期信用损失的金额计量损失准备，并按照账面余额和实际利率计算利息收入；如果初始确认后发生信用减值的，处于第三阶段，本基金按照相当于整个存续期内预期信用损失的金额计量损失准备，并按照摊余成本和实际利率计算利息收入；

本基金在每个估值日评估相关金融工具的信用风险自初始确认后是否已显著增加。本基金以单项金融工具或者具有相似信用风险特征的金融工具组合为基础，通过比较金融工具在估值日发生违约的风险与在初始确认日发生违约的风险，以确定金融工具预计存续期内发生违约风险的变化情况；

本基金计量金融工具预期信用损失的方法反映的因素包括：通过评价一系列可能的结果而确定的无偏概率加权平均金额、货币时间价值，以及在估值日无须付出不必要的额外成本或努力即可获得的有关过去事项、当前状况以及未来经济状况预测的合理且有依据的信息；

当对金融资产预期未来现金流量具有不利影响的一项或多项事件发生时，该金融资产成为已发生信用减值的金融资产；

当本基金不再合理预期能够全部或部分收回金融资产合同现金流量时，本基金直接减记该金融资产的账面余额；

当收取该金融资产现金流量的合同权利终止，或该收取金融资产现金流量的权利已转移，且符合金融资产转移的终止确认条件的，金融资产将终止确认；

本基金已将金融资产所有权上几乎所有的风险和报酬转移给转入方的，终止确认该金融资产；保留了金融资产所有权上几乎所有的风险和报酬的，不终止确认该金融资产；本基金既没有转移也没有保留金融资产所有权上几乎所有的风险和报酬的，分别下列情况处理：放弃了对该金融资产控制的，终止确认该金融资产并确认产生的资产和负债；未放弃对该金融资产控制的，按照其继续涉入所转移金融资产的程度确认有关金融资产，并相应确认有关负债。

对于以公允价值计量且其变动计入当期损益的金融负债（含交易性金融负债和衍生金融负债），按照公允价值进行后续计量，所有公允价值变动均计入当期损益。对于以摊余成本计量的金融负债，采用实际利率法，按照摊余成本进行后续计量。如果金融负债的责任已履行、撤销或届满，则对金融负债进行终止确认。

7.4.4.5 金融资产和金融负债的估值原则

公允价值，是指市场参与者在计量日发生的有序交易中，出售一项资产所能收到或者转移一项负债所需支付的价格。本基金以公允价值计量相关资产或负债，假定出售资产或者转移负债的有序交易在相关资产或负债的主要市场进行；不存在主要市场的，本基金假定该交易在相关资产或负债的最有利市场进行。主要市场（或最有利市场）是本基金在计量日能够进入的交易市场。本基金采用市场参与者在对该资产或负债定价时为实现其经济利益最大化所使用的假设。

在财务报表中以公允价值计量或披露的资产和负债，根据对公允价值计量整体而言具有重要意义的最低层次输入值，确定所属的公允价值层次：第一层次输入值，在计量日能够取得的相同资产或负债在活跃市场上未经调整的报价；第二层次输入值，除第一层次输入值外相关资产或负债直接或间接可观察的输入值；第三层次输入值，相关资产或负债的不可观察输入值。

每个资产负债表日，本基金对在财务报表中确认的持续以公允价值计量的资产和负债进行重新评估，以确定是否在公允价值计量层次之间发生转换。

本基金持有的以公允价值计量且其变动计入当期损益的金融资产和金融负债按如下原则确定公允价值并进行估值：

(1) 存在活跃市场的金融工具，按照估值日能够取得的相同资产或负债在活跃市场上未经调整的报价作为公允价值；估值日无报价且最近交易日后未发生影响公允价值计量的重大事件的，应采用最近交易日的报价确定公允价值。有充足证据表明估值日或最近交易日的报价不能真实反映公允价值的，应对报价进行调整，确定公允价值。

与上述投资品种相同，但具有不同特征的，应以相同资产或负债的公允价值为基础，并在估值技术中考虑不同特征因素的影响。特征是指对资产出售或使用的限制等，如果该限制是针对资产持有者的，那么在估值技术中不应将该限制作为特征考虑。此外，基金管理人不应考虑因大量持有相关资产或负债所产生的溢价或折价；

(2) 不存在活跃市场的金融工具，应采用在当前情况下适用并且有足够可利用数据和其他信息支持的估值技术确定公允价值。采用估值技术确定公允价值时，应优先使用可观察输入值，只有在无法取得相关资产或负债可观察输入值或取得不切实可行的情况下，才使用不可观察输入值；

(3) 如有确凿证据表明按上述方法进行估值不能客观反映其公允价值的，基金管理人可根据具体情况与基金托管人商定后，按最能反映公允价值的方法估值；

(4) 如有新增事项，按国家最新规定估值。

7.4.4.6 金融资产和金融负债的抵销

金融资产和金融负债在资产负债表内分别列示，没有相互抵销。但是，同时满足下列条件的，以相互抵销后的净额在资产负债表内列示：

- 1、本基金具有抵销已确认金额的法定权利，且该种法定权利是当前可执行的；
- 2、本基金计划以净额结算，或同时变现该金融资产和清偿该金融负债。

7.4.4.7 实收基金

实收基金为对外发行基金份额所募集的总金额在扣除损益平准金分摊部分后的余额。由于基金份额折算引起的实收基金份额变动于基金份额折算日根据折算前的基金份额数及确定的折算比例计算认列。由于申购和赎回引起的实收基金份额变动分别于基金申购确认日及基金赎回确认日认列。上述申购和赎回分别包括基金转换所引起的转入基金的实收基金增加和转出基金的实收基金减少。

7.4.4.8 损益平准金

损益平准金核算在基金份额发生变动时，申购、赎回、转入、转出及红利再投资等款项中包含的未分配利润和公允价值变动损益，包括已实现损益平准金和未实现损益平准金。已实现损益平准金指根据交易申请日申购或赎回款项中包含的按累计未分配的已实现损益占净资产比例计算的金额。未实现损益平准金指根据交易申请日申购或赎回款项中包含的按累计未分配的未实现损益占净资产比例计算的金额。损益平准金于基金申购确认日或基金赎回确认日进行确认和计量，并于会计期末全额转入未分配利润。

7.4.4.9 收入/（损失）的确认和计量

（1）存款利息收入按存款的本金与适用的利率逐日计提的金额入账。若提前支取定期存款，按协议规定的利率及持有期重新计算存款利息收入，并根据提前支取所实际收到的利息收入与账面已确认的利息收入的差额确认利息损失，列入利息收入减项，存款利息收入以净额列示；

（2）交易性金融资产在买入/卖出的成交日发生的交易费用，计入投资收益；债券投资和资产支持证券投资持有期间，按证券票面价值与票面利率或内含票面利率或合同利率计算的金额扣除适用情况下的相关税费后的净额确认为投资收益，在证券实际持有期内逐日计提；处置交易性金融资产的投资收益于成交日确认，并按成交金额与该交易性金融资产的账面余额的差额扣除适用情况下的相关税费后的净额入账，同时转出已确认的公允价值变动收益；

（3）买入返售金融资产收入，按实际利率法确认利息收入，在回购期内逐日计提；

（4）转融通证券出借业务利息收入按出借起始日证券账面价值及出借费率计算的金额扣除适用情况下的相关税费后的净额，在转融通证券实际出借期间内逐日计提。因借入人未能按期归还产生的罚息，实际发生时扣除适用情况下的相关税费后的净额计入转融通证券出借业务利息收入；

(5) 处置衍生工具的投资收益于成交日确认，并按处置衍生工具成交金额与其成本的差额扣除适用情况下的相关税费后的净额入账，同时转出已确认的公允价值变动收益；

(6) 股利收益于除息日确认，并按发行人宣告的分红派息比例计算的金额扣除适用情况下的相关税费后的净额入账；

(7) 公允价值变动收益系本基金持有的以公允价值计量且其变动计入当期损益的金融资产、以公允价值计量且其变动计入当期损益的金融负债等公允价值变动形成的应计入当期损益的利得或损失；

(8) 其他收入在经济利益很可能流入从而导致企业资产增加或者负债减少、且经济利益的流入额能够可靠计量时确认。

7.4.4.10 费用的确认和计量

针对基金合同约定费率和计算方法的费用，本基金在费用涵盖期间按合同约定进行确认。

以摊余成本计量的金融负债在持有期间确认的利息支出按实际利率法计算，实际利率法与直线法差异较小的则按直线法计算。

7.4.4.11 基金的收益分配政策

1、在符合有关基金分红条件的前提下，基金管理人可以根据实际情况进行收益分配，具体分配方案以公告为准，若《基金合同》生效不满3个月可不进行收益分配；

2、本基金收益分配方式分两种：现金分红与红利再投资，投资者可选择现金红利或将现金红利自动转为基金份额进行再投资；若投资者不选择，本基金默认的收益分配方式是现金分红；

3、基金收益分配后基金份额净值不能低于面值，即基金收益分配基准日的基金份额净值减去每单位基金份额收益分配金额后不能低于面值；

4、本基金每一基金份额享有同等分配权；

5、法律法规或监管机关另有规定的，从其规定。

在符合法律法规、监管机关规定及基金合同约定，并对基金份额持有人利益无实质性不利影响的前提下，基金管理人可在履行适当程序后，对基金收益分配原则和支付方式进行调整，不需召开基金份额持有人大会。

7.4.4.12 外币交易

本基金本报告期内无外币交易。

7.4.4.13 分部报告

本基金以内部组织结构、管理要求、内部报告制度为依据确定经营分部，以经营分部为基础确定报告分部。

本基金目前以一个经营分部运作，不需要进行分部报告的披露。

7.4.4.14 其他重要的会计政策和会计估计

本基金本报告期无其他重要的会计政策和会计估计。

7.4.5 会计政策和会计估计变更以及差错更正的说明

7.4.5.1 会计政策变更的说明

本基金本报告期未发生会计政策变更。

7.4.5.2 会计估计变更的说明

本基金在本报告期内未发生重大会计估计变更。

7.4.5.3 差错更正的说明

本基金在本报告期内未发生重大会计差错更正。

7.4.6 税项

(1) 印花税

证券(股票)交易印花税税率为1‰，由出让方缴纳。根据财政部、税务总局公告2023年第39号《关于减半征收证券交易印花税的公告》的规定，自2023年8月28日起，证券交易印花税实施减半征收。

(2) 增值税、城建税、教育费附加及地方教育费附加

根据财政部、国家税务总局财税[2016]36号文《关于全面推开营业税改征增值税试点的通知》的规定，经国务院批准，自2016年5月1日起在全国范围内全面推开营业税改征增值税试点，金融业纳入试点范围，由缴纳营业税改为缴纳增值税。金融商品转让，按照卖出价扣除买入价后的余额为销售额。对证券投资基金（封闭式证券投资基金，开放式证券投资基金）管理人运用基金买卖股票、债券的转让收入免征增值税；国债、地方政府债利息收入以及金融同业往来利息收入免征增值税；存款利息收入不征收增值税；

根据财政部、国家税务总局财税[2016]46号文《关于进一步明确全面推开营改增试点金融业有关政策的通知》的规定，金融机构开展的质押式买入返售金融商品业务及持有政策性金融债券取得的利息收入属于金融同业往来利息收入；

根据财政部、国家税务总局财税[2016]70号文《关于金融机构同业往来等增值税政策的补充通知》的规定，金融机构开展的买断式买入返售金融商品业务、同业存款、同业存单以及持有金融债券取得的利息收入属于金融同业往来利息收入；

根据财政部、国家税务总局财税[2016]140号文《关于明确金融、房地产开发、教育辅助服务等增值税政策的通知》的规定，资管产品运营过程中发生的增值税应税行为，以资管产品管理人为增值税纳税人；

根据财政部、国家税务总局财税[2017]56号文《关于资管产品增值税有关问题的通知》的规定，自2018年1月1日起，资管产品管理人运营资管产品过程中发生的增值税应税行为（以下简称“资管产品运营业务”），暂适用简易计税方法，按照3%的征收率缴纳增值税，资管产品管理人未分别核算资管产品运营业务和其他业务的销售额和增值税应纳税额的除外。资管产品管理人可选择分别或汇总核算资管产品运营业务销售额和增值税应纳税额。对资管产品在2018年1月1日前运营过程中发生的增值税应税行为，未缴纳增值税的，不再缴纳；已缴纳增值税的，已纳税额从资管产品管理人以后月份的增值税应纳税额中抵减；

根据财政部、国家税务总局财税[2017]90号文《关于租入固定资产进项税额抵扣等增值税政策的通知》的规定，自2018年1月1日起，资管产品管理人运营资管产品提供的贷款服务、发生的部分金融商品转让业务，按照以下规定确定销售额：提供贷款服务，以2018年1月1日起产生的利息及利息性质的收入为销售额；转让2017年12月31日前取得的股票（不包括限售股）、债券、基金、非货物期货，可以选择按照实际买入价计算销售额，或者以2017年最后一个交易日的股票收盘价（2017年最后一个交易日处于停牌期间的股票，为停牌前最后一个交易日收盘价）、债券估值（中债金融估值中心有限公司或中证指数有限公司提供的债券估值）、基金份额净值、非货物期货结算价格作为买入价计算销售额。

本基金分别按实际缴纳的增值税额的7%、3%和2%缴纳城市维护建设税、教育费附加和地方教育费附加。

（3）企业所得税

证券投资基金从证券市场中取得的收入，包括买卖股票、债券的差价收入，股权的股息、红利收入，债券的利息收入及其他收入，暂不征收企业所得税。

（4）个人所得税

个人所得税税率为20%。

基金从上市公司分配取得的股息红利所得，持股期限在1个月以内(含1个月)的，其股息红利所得全额计入应纳税所得额；持股期限在1个月以上至1年(含1年)的，减按50%计入应纳税所得额；持股期限超过1年的，减按25%计入应纳税所得额；自2015年9月8日起，证券投资基金从公开发行和转让市场取得的上市公司股票，持股期限超过1年的，股息红利所得暂免征收个人所得税。

暂免征收储蓄存款利息所得个人所得税。

(5) 境外投资

本基金运作过程中涉及的境外投资的税项问题，根据财政部、国家税务总局、中国证监会财税[2014]81号文《关于沪港股票市场交易互联互通机制试点有关税收政策的通知》、财税[2016]127号文《关于深港股票市场交易互联互通机制试点有关税收政策的通知》及其他境内外相关税务法规的规定和实务操作执行。

7.4.7 重要财务报表项目的说明

7.4.7.1 货币资金

单位：人民币元

项目	本期末 2025年12月31日	上年度末 2024年12月31日
活期存款	1,940,924.07	858,102.15
等于：本金	1,940,723.31	857,960.71
加：应计利息	200.76	141.44
减：坏账准备	-	-
定期存款	-	-
等于：本金	-	-
加：应计利息	-	-
减：坏账准备	-	-
其中：存款期限1个月以内	-	-
存款期限1-3个月	-	-
存款期限3个月以上	-	-
其他存款	-	-
等于：本金	-	-
加：应计利息	-	-
减：坏账准备	-	-
合计	1,940,924.07	858,102.15

7.4.7.2 交易性金融资产

单位：人民币元

项目		本期末 2025年12月31日			
		成本	应计利息	公允价值	公允价值变动
股票		20,552,164.83	-	20,383,495.12	-168,669.71
贵金属投资-金交所黄金合约		-	-	-	-
债券	交易所市场	-	-	-	-
	银行间市场	-	-	-	-
	合计	-	-	-	-
资产支持证券		-	-	-	-
基金		-	-	-	-
其他		-	-	-	-
合计		20,552,164.83	-	20,383,495.12	-168,669.71
项目		上年度末 2024年12月31日			
		成本	应计利息	公允价值	公允价值变动
股票		12,236,656.12	-	12,248,345.19	11,689.07
贵金属投资-金交所黄金合约		-	-	-	-
债券	交易所市场	-	-	-	-
	银行间市场	-	-	-	-
	合计	-	-	-	-
资产支持证券		-	-	-	-
基金		-	-	-	-
其他		-	-	-	-
合计		12,236,656.12	-	12,248,345.19	11,689.07

7.4.7.3 衍生金融资产/负债

本基金本报告期末及上年度末无衍生金融资产/负债。

7.4.7.4 买入返售金融资产

7.4.7.4.1 各项买入返售金融资产期末余额

本基金本报告期末及上年度末无买入返售金融资产。

7.4.7.4.2 期末买断式逆回购交易中取得的债券

本基金本报告期末及上年度末无买断式逆回购交易中取得的债券。

7.4.7.5 其他资产

本基金本报告期末及上年度末无其他资产余额。

7.4.7.6 其他负债

单位：人民币元

项目	本期末 2025年12月31日	上年度末 2024年12月31日
应付券商交易单元保证金	-	-
应付赎回费	151.17	-
应付证券出借违约金	-	-
应付交易费用	128.94	150.71
其中：交易所市场	128.94	150.71
银行间市场	-	-
应付利息	-	-
合计	280.11	150.71

7.4.7.7 实收基金

7.4.7.7.1 百嘉百瑞混合发起式A

金额单位：人民币元

项目 (百嘉百瑞混合发起式A)	本期 2025年01月01日至2025年12月31日	
	基金份额(份)	账面金额
上年度末	10,906,237.30	10,906,237.30
本期申购	7,211,303.64	7,211,303.64
本期赎回(以“-”号填列)	-4,108,914.94	-4,108,914.94

本期末	14,008,626.00	14,008,626.00
-----	---------------	---------------

7.4.7.7.2 百嘉百瑞混合发起式C

金额单位：人民币元

项目 (百嘉百瑞混合发起式C)	本期 2025年01月01日至2025年12月31日	
	基金份额（份）	账面金额
上年度末	-	-
本期申购	3,495,031.47	3,495,031.47
本期赎回（以“-”号填列）	-2,185,161.37	-2,185,161.37
本期末	1,309,870.10	1,309,870.10

注：申购含红利再投、转换入份额，赎回含转换出份额。

7.4.7.8 未分配利润

7.4.7.8.1 百嘉百瑞混合发起式A

单位：人民币元

项目 (百嘉百瑞混合发起式A)	已实现部分	未实现部分	未分配利润合计
上年度末	2,837,362.31	-96,651.03	2,740,711.28
本期期初	2,837,362.31	-96,651.03	2,740,711.28
本期利润	6,776,547.98	-46,930.43	6,729,617.55
本期基金份额交易产生的变动数	882,045.27	293,516.61	1,175,561.88
其中：基金申购款	2,438,633.09	563,586.26	3,002,219.35
基金赎回款	-1,556,587.82	-270,069.65	-1,826,657.47
本期已分配利润	-4,349,047.69	-	-4,349,047.69
本期末	6,146,907.87	149,935.15	6,296,843.02

7.4.7.8.2 百嘉百瑞混合发起式C

单位：人民币元

项目	已实现部分	未实现部分	未分配利润合计
----	-------	-------	---------

(百嘉百瑞混合发起式 C)			
上年度末	-	-	-
本期期初	-	-	-
本期利润	292,027.16	-133,428.35	158,598.81
本期基金份额交易产 生的变动数	483,467.42	128,871.50	612,338.92
其中：基金申购款	1,400,566.28	249,697.11	1,650,263.39
基金赎回款	-917,098.86	-120,825.61	-1,037,924.47
本期已分配利润	-186,578.85	-	-186,578.85
本期末	588,915.73	-4,556.85	584,358.88

7.4.7.9 存款利息收入

单位：人民币元

项目	本期 2025年01月01日至2025年 12月31日	上年度可比期间 2024年01月01日至2024年 12月31日
活期存款利息收入	7,210.27	4,363.11
定期存款利息收入	-	-
其他存款利息收入	-	-
结算备付金利息收入	1.53	2,378.81
其他	443.85	527.45
合计	7,655.65	7,269.37

7.4.7.10 股票投资收益——买卖股票差价收入

单位：人民币元

项目	本期 2025年01月01日至2025年 12月31日	上年度可比期间 2024年01月01日至2024年 12月31日
卖出股票成交总额	239,089,725.00	102,512,806.51
减：卖出股票成本总额	231,496,171.97	99,124,185.90
减：交易费用	393,403.20	187,828.57

买卖股票差价收入	7,200,149.83	3,200,792.04
----------	--------------	--------------

7.4.7.11 基金投资收益

本基金本报告期及上年度可比期间无基金投资收益。

7.4.7.12 债券投资收益

7.4.7.12.1 债券投资收益项目构成

单位：人民币元

项目	本期 2025年01月01日至2025年 12月31日	上年度可比期间 2024年01月01日至2024年 12月31日
债券投资收益——利息收入	-	1,438.76
债券投资收益——买卖债券 (债转股及债券到期兑付) 差价收入	-	1,405.50
债券投资收益——赎回差价 收入	-	-
债券投资收益——申购差价 收入	-	-
合计	-	2,844.26

7.4.7.12.2 债券投资收益——买卖债券差价收入

单位：人民币元

项目	本期 2025年01月01日至2025年12月 31日	上年度可比期间 2024年01月01日至2024年12月 31日
卖出债券(债转股 及债券到期兑付) 成交总额	-	1,216,417.12
减: 卖出债券(债 转股及债券到期兑 付)成本总额	-	1,198,650.40
减: 应计利息总额	-	16,347.12

减：交易费用	-	14.10
买卖债券差价收入	-	1,405.50

7.4.7.13 资产支持证券投资收益

本基金本报告期及上年度可比期间无资产支持证券投资收益。

7.4.7.14 贵金属投资收益

本基金本报告期及上年度可比期间无贵金属投资收益。

7.4.7.15 衍生工具收益

本基金本报告期及上年度可比期间无衍生工具投资收益。

7.4.7.16 股利收益

单位：人民币元

项目	本期 2025年01月01日至2025 年12月31日	上年度可比期间 2024年01月01日至2024 年12月31日
股票投资产生的股利收益	131,085.48	90,839.22
其中：证券出借权益补偿收入	-	-
基金投资产生的股利收益	-	-
合计	131,085.48	90,839.22

7.4.7.17 公允价值变动收益

单位：人民币元

项目名称	本期 2025年01月01日至2025年12 月31日	上年度可比期间 2024年01月01日至2024年12 月31日
1.交易性金融资产	-180,358.78	-17,724.16
——股票投资	-180,358.78	-17,788.56
——债券投资	-	64.40
——资产支持证券投资	-	-
——贵金属投资	-	-

——其他	-	-
2.衍生工具	-	-
——权证投资	-	-
3.其他	-	-
减：应税金融商品公允价值变动产生的预估增值税	-	-
合计	-180,358.78	-17,724.16

7.4.7.18 其他收入

单位：人民币元

项目	本期 2025年01月01日至2025年 12月31日	上年度可比期间 2024年01月01日至2024年 12月31日
基金赎回费收入	26,952.56	18,183.22
合计	26,952.56	18,183.22

7.4.7.19 信用减值损失

本基金本报告期及上年度可比期间无信用减值损失。

7.4.7.20 其他费用

单位：人民币元

项目	本期 2025年01月01日至2025年 12月31日	上年度可比期间 2024年01月01日至2024年 12月31日
审计费用	-	-
信息披露费	-	-
证券出借违约金	-	-
汇划手续费	980.63	731.20
开户费	-	800.00
合计	980.63	1,531.20

注：本基金本报告期的审计费用5000.00元由基金管理公司承担，本基金本报告期的信息披露费豁免。

7.4.8 或有事项、资产负债表日后事项的说明

7.4.8.1 或有事项

截至资产负债表日，本基金无需要披露的或有事项。

7.4.8.2 资产负债表日后事项

截至本财务报告批准报出日，本基金无需要披露的重大资产负债表日后事项。

7.4.9 关联方关系

关联方名称	与本基金的关系
百嘉基金管理有限公司	基金管理人、注册登记机构、基金销售机构、基金发起人
兴业银行股份有限公司	基金托管人、基金销售机构
关林戈	基金管理人股东
詹松茂	基金管理人股东
王群航	基金管理人股东
郑南莹	基金管理人股东
广州祥德企业管理中心（有限合伙）	基金管理人股东
广州祥泰企业管理中心（有限合伙）	基金管理人股东
广州祥兴企业管理中心（有限合伙）	基金管理人股东
广州祥福企业管理中心（有限合伙）	基金管理人股东

注：1.本报告期内本基金管理人的股东未变更。

2.以下关联交易均在正常业务范围内按一般商业条款订立。

7.4.10 本报告期及上年度可比期间的关联方交易

7.4.10.1 通过关联方交易单元进行的交易

7.4.10.1.1 股票交易

本基金本报告期及上年度可比期间未通过关联方交易单元进行股票交易。

7.4.10.1.2 权证交易

本基金本报告期及上年度可比期间未通过关联方交易单元进行权证交易。

7.4.10.1.3 债券交易

本基金本报告期及上年度可比期间未通过关联方交易单元进行债券交易。

7.4.10.1.4 债券回购交易

本基金本报告期及上年度可比期间未通过关联方交易单元进行债券回购交易。

7.4.10.1.5 基金交易

本基金本报告期及上年度可比期间未通过关联方交易单元进行的基金交易。

7.4.10.1.6 应支付关联方的佣金

本基金本报告期及上年度可比期间无应支付关联方的佣金。

7.4.10.2 关联方报酬

7.4.10.2.1 基金管理费

单位：人民币元

项目	本期 2025年01月01日至20 25年12月31日	上年度可比期间 2024年01月01日至20 24年12月31日
当期发生的基金应支付的管理费	251,712.50	139,764.80
其中：应支付销售机构的客户维护费	25,443.65	7,240.96
应支付基金管理人的净管理费	226,268.85	132,523.84

注：本基金的管理费按前一日基金资产净值的1.20%年费率计提。管理费的计算方法如下：

$$H = E \times 1.20\% \div \text{当年天数}$$

H为每日应计提的基金管理费

E为前一日的基金资产净值

基金管理费每日计算，逐日累计至每月月末，按月支付，经基金管理人与基金托管人双方核对无误后，基金托管人按照与基金管理人协商一致的方式于次月首日起2个工作日内从基金财产中一次性支付给基金管理人。若遇法定节假日、公休日等，支付日期顺延。

7.4.10.2.2 基金托管费

单位：人民币元

项目	本期	上年度可比期间
----	----	---------

	2025年01月01日至2025年12月31日	2024年01月01日至2024年12月31日
当期发生的基金应支付的托管费	41,952.05	23,294.19

注：本基金的托管费按前一日基金资产净值的0.20%的年费率计提。托管费的计算方法如下：

$$H = E \times 0.20\% \div \text{当年天数}$$

H为每日应计提的基金托管费

E为前一日的基金资产净值

基金托管费每日计算，逐日累计至每月月末，按月支付，经基金管理人与基金托管人双方核对无误后，基金托管人按照与基金管理人协商一致的方式于次月首日起2个工作日内从基金财产中一次性支取。若遇法定节假日、公休日等，支付日期顺延。

7.4.10.2.3 销售服务费

本基金报告期及上年度可比期间无应支付关联方的销售服务费。

注：本基金设有A类基金份额和C类基金份额。A类基金份额不收取销售服务费，C类基金份额的销售服务费按前一日C类基金份额的基金资产净值的0.30%年费率计提。计算方法如下：

$$H = E \times 0.30\% \div \text{当年天数}$$

H为C类基金份额每日应计提的销售服务费

E为C类基金份额前一日的基金资产净值

C类基金份额的销售服务费每日计算，逐日累计至每月月末，按月支付，经基金管理人与基金托管人双方核对无误后，基金托管人按照与基金管理人协商一致的方式于次月首日起2个工作日内从基金财产中一次性支取。若遇法定节假日、公休日等，支付日期顺延。

7.4.10.3 与关联方进行银行间同业市场的债券(含回购)交易

本基金报告期及上年度可比期间未与关联方进行银行间同业市场债券（含回购）交易。

7.4.10.4 报告期内转融通证券出借业务发生重大关联交易事项的说明

7.4.10.4.1 与关联方通过约定申报方式进行的适用固定期限费率的证券出借业务的情况

本基金本报告期及上年度可比期间未发生与关联方通过约定申报方式进行的适用固定期限费率的证券出借业务。

7.4.10.4.2 与关联方通过约定申报方式进行的适用市场化期限费率的证券出借业务的情况

本基金本报告期及上年度可比期间未发生与关联方通过约定申报方式进行的适用市场化期限费率的证券出借业务。

7.4.10.5 各关联方投资本基金的情况

7.4.10.5.1 报告期内基金管理人运用固有资金投资本基金的情况

百嘉百瑞混合发起式A

份额单位：份

项目	本期 2025年01月01日至 2025年12月31日	上年度可比期间 2024年01月01日至 2024年12月31日
报告期初持有的基金份额	10,000,055.56	10,000,055.56
报告期间申购/买入总份额	-	-
报告期间因拆分变动份额	-	-
减：报告期间赎回/卖出总份额	-	-
报告期末持有的基金份额	10,000,055.56	10,000,055.56
报告期末持有的基金份额占基金总份额比例	71.38%	91.69%

注：基金管理人投资本基金相关的费用按基金合同及相关法律文件有关规定支付。

7.4.10.5.2 报告期末除基金管理人之外的其他关联方投资本基金的情况

百嘉百瑞混合发起式A

份额单位：份

关联方名称	本期末 2025年12月31日		上年度末 2024年12月31日	
	持有的基金份额	持有的基金份额占基金总份额的比例	持有的基金份额	持有的基金份额占基金总份额的比例
詹松茂	5,511.98	0.04%	2,146.62	0.02%
王群航	20,894.42	0.15%	10,015.13	0.09%

注：除基金管理人之外的其他关联方投资本基金相关的费用按基金合同及相关法律文件有关规定支付。

7.4.10.6 由关联方保管的银行存款余额及当期产生的利息收入

单位：人民币元

关联方名称	本期 2025年01月01日至2025年12月31日		上年度可比期间 2024年01月01日至2024年12月31日	
	期末余额	当期利息收入	期末余额	当期利息收入
兴业银行股份有限公司	1,940,924.07	7,210.27	858,102.15	4,363.11

注：本基金的上述银行存款由基金托管人兴业银行股份有限公司保管，按银行同业利率或约定利率计息。

7.4.10.7 本基金在承销期内参与关联方承销证券的情况

本基金本报告期及上年度可比期间未在承销期内参与关联方承销证券。

7.4.10.8 其他关联交易事项的说明

本基金本报告期无其他关联交易事项说明。

7.4.11 利润分配情况--固定净值型货币市场基金之外的基金

百嘉百瑞混合发起式A

单位：人民币元

序号	权益 登记日	除息日	每10份基金 份额分红数	现金形式 发放总额	再投资形式 发放总额	本期利润 分配合计	备注
1	2025-0 6-16	2025-06-1 6	2.000	2,732,29 2.73	158,868.33	2,891,16 1.06	-
2	2025-0 9-08	2025-09-0 8	1.000	1,409,58 5.34	48,301.29	1,457,88 6.63	-
合计			3.000	4,141,87 8.07	207,169.62	4,349,04 7.69	-

百嘉百瑞混合发起式C

单位：人民币元

序号	权益 登记日	除息日	每10份基金 份额分红数	现金形式 发放总额	再投资形式 发放总额	本期利润 分配合计	备注
1	2025-0	2025-06-1	2.000	77,960.93	24,892.23	102,853.1	-

	6-16	6				6	
2	2025-09-08	2025-09-08	1.000	61,201.09	22,524.60	83,725.69	-
合计			3.000	139,162.02	47,416.83	186,578.85	-

7.4.12 期末（2025年12月31日）本基金持有的流通受限证券

7.4.12.1 因认购新发/增发证券而于期末持有的流通受限证券

本基金本报告期末无因认购新发/增发证券而于期末持有的流通受限证券。

7.4.12.2 期末持有的暂时停牌等流通受限股票

金额单位：人民币元

股票代码	股票名称	停牌日期	停牌原因	期末估值单价	复牌日期	复牌开盘单价	数量（股）	期末成本总额	期末估值总额	备注
688012	中微公司	2025-12-19	筹划发行股份购买资产并募集配套资金	272.72	2026-01-05	278.00	600	161,268.07	163,632.00	-

			事 项							
--	--	--	--------	--	--	--	--	--	--	--

7.4.12.3 期末债券正回购交易中作为抵押的债券

7.4.12.3.1 银行间市场债券正回购

本基金本报告期末无未到期银行间市场债券正回购抵押债券。

7.4.12.3.2 交易所市场债券正回购

本基金本报告期末无未到期交易所市场债券正回购抵押债券。

7.4.12.4 期末参与转融通证券出借业务的证券

本基金本报告期末无参与转融通证券出借业务的证券。

7.4.13 金融工具风险及管理

本基金在日常经营活动中涉及的风险主要包括信用风险、流动性风险及市场风险等。基金成立以来，本基金管理人坚持一切从规范运作、防范风险、保护基金持有人利益出发，依照公司内部控制的整体要求，致力于内控机制的建立和完善，公司内部管理制度及业务规范流程的制定和完善，加强内部风险的控制与有效防范，以保证各项法规和管理制度的落实，保证基金合同得到严格履行。

7.4.13.1 风险管理政策和组织架构

为保证公司规范化运作，有效地防范和化解经营风险，确保基金和公司财务和其他信息真实、准确、完整、及时，从而最大程度地保护基金持有人的合法权益，本基金管理人奉行全面风险管理体系的建设，建立了科学合理、控制严密、运行高效的各项管理制度：

（1）风险管理控制制度

风险控制制度由总则、风险控制的目标和原则、风险控制的机构设置、风险控制的程序、风险类型的界定、风险控制的主要措施、风险控制的具体制度、风险控制制度的监督与评价等部分组成。

风险控制的具体制度主要包括投资风险管理制度、交易风险控制制度、财务风险控制制度、公司资产管理制度等业务风险控制制度，以及岗位分离制度、业务空间隔离制度、作业规则、岗位职责、反馈制度、资料保全制度、保密制度、员工行为守则等程序性风险管理制度。

（2）投资管理制度

投资管理制度包括研究业务管理制度、投资决策管理制度、基金交易管理制度等。

制订研究业务管理制度的目的是保持研究工作的独立、客观。研究业务管理制度包括：建立严密的研究工作业务流程，形成科学、有效的研究方法；根据基金合同要求，在充分研究的基础上建立和维护投资对象备选库；建立研究与投资的业务交流制度，保持通畅的交流渠道；建立研究报告质量评价体系。

制订投资决策业务管理制度的目的是严格遵守法律法规的有关规定，确保基金的投资符合基金合同所规定的投资目标、投资范围、投资策略、投资组合和投资限制等要求。投资决策业务管理制度包括投资决策授权制度；投资决策支持制度，重要投资要有详细的研究报告和风险分析支持；投资风险评估与管理制度，在设定的风险权限额度内进行投资决策。

制订基金交易管理制度的目的是保证基金投资交易的安全、有效、公平。基金交易管理制度包括基金交易的集中交易制度；交易监测、预警、反馈机制；投资指令审核制度；投资指令公平分配制度；交易记录保管制度。

（3）监察稽核制度

公司设立督察长，负责监察稽核工作，督察长由总经理提名，经董事会聘任，对董事会负责。

除应当回避的情况外，督察长可以列席公司相关会议，调阅公司相关档案，就内部控制制度的执行情况独立地履行检查、评价、报告、建议职能。

督察长应当定期和不定期向董事会报告公司内部控制执行情况，董事会应当对督察长的报告进行审议。

公司设立监察稽核部门，具体执行监察稽核工作。公司明确规定了监察稽核部门及内部各岗位的具体职责，严格审查监察稽核人员的专业任职条件，配备了充足的合格的监察稽核人员，明确规定了监察稽核的操作程序和组织纪律。

监察稽核制度包括检查公司业务部门和工作人员是否遵守法律法规、规章的有关规定；检查公司业务部门和工作人员对公司内部控制制度、各项管理制度、业务规章的执行情况；对公司各部门作业流程的遵守合规性和有效性的检查、监督、评价及建议等。

7.4.13.2 信用风险

信用风险是指基金在交易过程中因交易对手未履行合约责任，或者基金所投资证券之发行人出现违约、拒绝支付到期本息，导致基金资产损失和收益变化的风险。本基金均投资于具有良好信用等级的证券，且通过分散化投资以分散信用风险。

本基金在交易所进行的交易均与中国证券登记结算有限责任公司完成证券交收和款项清算，因此违约风险发生的可能性很小；基金在进行银行间同业市场交易前均对交易对手进行信用评估，以控制相应的信用风险。本基金的基金管理人建立了信用风险管

理流程，通过对投资品种信用等级评估控制证券发行人的信用风险，建立了内部评级体系，通过内部评级与外部评级相结合的方法充分评估证券以及交易对手的信用风险。

7.4.13.2.1 按短期信用评级列示的债券投资

本基金报告期末及上年度可比期间未持有短期信用评级的债券投资。

7.4.13.2.2 按短期信用评级列示的资产支持证券投资

本基金报告期末及上年度可比期间未持有短期信用评级的资产支持证券投资。

7.4.13.2.3 按短期信用评级列示的同业存单投资

本基金报告期末及上年度可比期间未持有短期信用评级的同业存单投资。

7.4.13.2.4 按长期信用评级列示的债券投资

本基金报告期末及上年度可比期间未持有长期信用评级的债券投资。

7.4.13.2.5 按长期信用评级列示的资产支持证券投资

本基金报告期末及上年度可比期间未持有长期信用评级的资产支持证券投资。

7.4.13.2.6 按长期信用评级列示的同业存单投资

本基金报告期末及上年度可比期间未持有长期信用评级的同业存单投资。

7.4.13.3 流动性风险

流动性风险指因市场交易不活跃，基金资产无法以适当价格及时变现的风险或基金无法应付基金赎回支付的要求所引起的风险。本基金坚持组合持有、分散投资的原则，基金管理人根据市场和基金运行情况制订本基金的风险控制目标和方法，通过计算与分析各类风险控制指标，从而对流动性风险进行监控和防范。

7.4.13.3.1 报告期内本基金组合资产的流动性风险分析

本基金的基金管理人在基金运作过程中严格按照《公开募集证券投资基金运作管理办法》及《公开募集开放式证券投资基金流动性风险管理规定》等法规的要求对本基金组合资产的流动性风险进行管理，通过独立的风险管理部门对本基金的组合持仓集中度指标、流通受限资产投资比例等流动性指标进行持续的监测和分析。

本基金的投资范围为具有良好流动性的金融工具，所持大部分证券在流动性良好的证券交易所或者银行间市场进行交易，除本报告所列示的期末本基金持有的流通受限证

券暂时不能自由转让外，本基金持有的其余资产均能及时变现。评估结果显示本基金的组合持仓变现能力较好，流动性风险可控。

7.4.13.4 市场风险

市场价格风险是指基金所持金融工具的公允价值或未来现金流量因所处市场各类价格因素的变动而发生波动的风险，包括利率风险、外汇风险和其他价格风险。

7.4.13.4.1 利率风险

利率风险是指基金管理人通过久期、凸度等方法评估组合面临的利率风险敞口，并通过调整投资组合的久期等方法对利率风险进行管理。

7.4.13.4.1.1 利率风险敞口

单位：人民币元

本期末 2025年12月31日	1年以内	1-5年	5年以上	不计息	合计
资产					
货币资金	1,940,924.07	-	-	-	1,940,924.07
存出保证金	46,896.93	-	-	-	46,896.93
交易性金融资产	-	-	-	20,383,495.12	20,383,495.12
应收股利	-	-	-	680.00	680.00
应收申购款	-	-	-	20,409.11	20,409.11
资产总计	1,987,821.00	-	-	20,404,584.23	22,392,405.23
负债					
应付清算款	-	-	-	24,643.91	24,643.91
应付赎回款	-	-	-	140,782.32	140,782.32
应付管理人报酬	-	-	-	22,740.71	22,740.71
应付托管费	-	-	-	3,790.10	3,790.10
应付销售服务费	-	-	-	470.08	470.08
其他负债	-	-	-	280.11	280.11
负债总计	-	-	-	192,707.23	192,707.23
利率敏感度缺口	1,987,821.00	-	-	20,211,877.00	22,199,698.00

上年度末 2024年12月31日	1年以内	1-5年	5年以上	不计息	合计
资产					
货币资金	858,102.15	-	-	-	858,102.15
结算备付金	8.99	-	-	-	8.99
存出保证金	446,192.96	-	-	-	446,192.96
交易性金融资产	-	-	-	12,248,345.19	12,248,345.19
应收清算款	-	-	-	110,644.11	110,644.11
应收申购款	-	-	-	7,213.77	7,213.77
资产总计	1,304,304.10	-	-	12,366,203.07	13,670,507.17
负债					
应付赎回款	-	-	-	6,777.63	6,777.63
应付管理人报酬	-	-	-	14,254.49	14,254.49
应付托管费	-	-	-	2,375.76	2,375.76
其他负债	-	-	-	150.71	150.71
负债总计	-	-	-	23,558.59	23,558.59
利率敏感度缺口	1,304,304.10	-	-	12,342,644.48	13,646,948.58

注：表中所示为本基金资产及交易形成负债的公允价值，并按照金融资产及金融负债的剩余到期日孰早者进行了分类。

7.4.13.4.1.2 利率风险的敏感性分析

于2025年12月31日，本基金未持有交易性债券投资，因此市场利率的变动对于本基金资产净值无重大影响。

7.4.13.4.2 外汇风险

本基金的投资范围包括内地与香港股票市场交易互联互通机制允许买卖的香港证券市场股票，如果港币资产相对于人民币贬值，将对基金收益产生不利影响；港币对人民币的汇率大幅波动也将加大基金净值波动的幅度。

7.4.13.4.2.1 外汇风险敞口

单位：人民币元

项目	本期末
----	-----

	2025年12月31日			
	美元折合人民币	港币折合人民币	其他币种折合人民币	合计
以外币计价的资产				
交易性金融资产	-	4,364,226.72	-	4,364,226.72
应收股利	-	680.00	-	680.00
资产合计	-	4,364,906.72	-	4,364,906.72
以外币计价的负债				
负债合计	-	-	-	-
资产负债表外汇风险敞口净额	-	4,364,906.72	-	4,364,906.72
项目	上年度末 2024年12月31日			
	美元折合人民币	港币折合人民币	其他币种折合人民币	合计
以外币计价的资产				
交易性金融资产	-	3,275,231.19	-	3,275,231.19
资产合计	-	3,275,231.19	-	3,275,231.19
以外币计价的负债				
负债合计	-	-	-	-
资产负债表外汇风险敞口净额	-	3,275,231.19	-	3,275,231.19

7.4.13.4.2.2 外汇风险的敏感性分析

假设	除汇率外其他因素保持不变		
分析	相关风险变量的变动	对资产负债表日基金资产净值的影响金额 (单位：人民币元)	
		本期末 2025年12月31日	上年度末 2024年12月31日
	人民币对一揽子货币平均升值5%	-218,245.34	-163,761.56
	人民币对一揽子货币平均	218,245.34	163,761.56

	贬值5%		
--	------	--	--

7.4.13.4.3 其他价格风险

其他价格风险是指基金所持金融工具的公允价值或未来现金流量因除市场利率和外汇汇率以外的市场价格因素变动而发生波动的风险。本基金所面临的其他价格风险来源于单个证券发行主体自身经营情况或特殊事项的影响，也可能来源于证券市场整体波动的影响。本基金通过投资组合的分散化降低其他价格风险，并且基金管理人每日对本基金所持有的证券价格实施监控。

7.4.13.4.3.1 其他价格风险敞口

金额单位：人民币元

项目	本期末 2025年12月31日		上年度末 2024年12月31日	
	公允价值	占基金 资产净 值比例 (%)	公允价值	占基金 资产净 值比例 (%)
交易性金融资产—股票投资	20,383,495.12	91.82	12,248,345.19	89.75
交易性金融资产—基金投资	-	-	-	-
交易性金融资产—债券投资	-	-	-	-
交易性金融资产—贵金属投资	-	-	-	-
衍生金融资产—权证投资	-	-	-	-
其他	-	-	-	-
合计	20,383,495.12	91.82	12,248,345.19	89.75

7.4.13.4.3.2 其他价格风险的敏感性分析

假设	除业绩比较基准以外的其他市场变量保持不变
----	----------------------

分析	相关风险变量的变动	对资产负债表日基金资产净值的影响金额 (单位：人民币元)	
		本期末 2025年12月31日	上年度末 2024年12月31日
	业绩比较基准上升5%	1,114,697.88	387,176.18
业绩比较基准下降5%	-1,114,697.88	-387,176.18	

7.4.14 公允价值

7.4.14.1 金融工具公允价值计量的方法

本基金持有的股票、债券、基金和衍生工具等投资按如下原则确定公允价值并进行估值：

第一层次：如以活跃市场报价估值的股票投资、股指期货投资、国债期货投资、每日开放申赎/买卖的基金投资等；

第二层次：如因新发/增发尚未上市交易而按发行价格/增发价格估值的不限售的股票投资、债券投资等，使用第三方基准服务机构提供的报价估值的在交易所市场或银行间同业市场交易的债券投资、资产支持证券投资等；

第三层次：如使用亚式期权模型计算流动性折扣进行估值的尚处于限售期的股票投资，以及违约债、非指数收益法估值的长期停牌的股票等估值模型中使用不可观察输入值的投资等。

7.4.14.2 持续的以公允价值计量的金融工具

7.4.14.2.1 各层次金融工具的公允价值

单位：人民币元

公允价值计量结果所属的层次	本期末 2025年12月31日	上年度末 2024年12月31日
第一层次	20,219,863.12	12,248,345.19
第二层次	163,632.00	-
第三层次	-	-
合计	20,383,495.12	12,248,345.19

7.4.14.2.2 公允价值所属层次间的重大变动

本基金本报告期未发生公允价值所属层次间的重大变动。

7.4.14.3 非持续的以公允价值计量的金融工具的说明

于2025年12月31日，本基金无非持续的以公允价值计量的金融工具。

7.4.14.4 不以公允价值计量的金融工具的相关说明

不以公允价值计量的金融工具主要包括应收款项、卖出回购金融资产和其他金融负债，其账面价值与公允价值之间无重大差异。

7.4.15 有助于理解和分析会计报表需要说明的其他事项

于2025年12月31日，本基金无有助于理解和分析会计报表需要说明的其他事项。

§8 投资组合报告

8.1 期末基金资产组合情况

金额单位：人民币元

序号	项目	金额	占基金总资产的比例(%)
1	权益投资	20,383,495.12	91.03
	其中：股票	20,383,495.12	91.03
2	基金投资	-	-
3	固定收益投资	-	-
	其中：债券	-	-
	资产支持证券	-	-
4	贵金属投资	-	-
5	金融衍生品投资	-	-
6	买入返售金融资产	-	-
	其中：买断式回购的买入返售金融资产	-	-
7	银行存款和结算备付金合计	1,940,924.07	8.67
8	其他各项资产	67,986.04	0.30
9	合计	22,392,405.23	100.00

8.2 报告期末按行业分类的股票投资组合

8.2.1 报告期末按行业分类的境内股票投资组合

代码	行业类别	公允价值（元）	占基金资产净值比
----	------	---------	----------

			例(%)
A	农、林、牧、渔业	-	-
B	采矿业	-	-
C	制造业	14,834,219.40	66.82
D	电力、热力、燃气及水生产和供应业	-	-
E	建筑业	-	-
F	批发和零售业	-	-
G	交通运输、仓储和邮政业	-	-
H	住宿和餐饮业	-	-
I	信息传输、软件和信息技术服务业	873,001.00	3.93
J	金融业	-	-
K	房地产业	-	-
L	租赁和商务服务业	312,048.00	1.41
M	科学研究和技术服务业	-	-
N	水利、环境和公共设施管理业	-	-
O	居民服务、修理和其他服务业	-	-
P	教育	-	-
Q	卫生和社会工作	-	-
R	文化、体育和娱乐业	-	-
S	综合	-	-
	合计	16,019,268.40	72.16

8.2.2 报告期末按行业分类的港股通投资股票投资组合

行业类别	公允价值(人民币)	占基金资产净值比例(%)
非日常生活消费品	1,610,581.73	7.25
日常消费品	552,915.07	2.49
医疗保健	253,066.80	1.14
信息技术	1,252,088.38	5.64
通讯业务	695,574.74	3.13
合计	4,364,226.72	19.66

8.3 期末按公允价值占基金资产净值比例大小排序的所有股票投资明细

金额单位：人民币元

序号	股票代码	股票名称	数量(股)	公允价值(元)	占基金资产净值比例(%)
1	301196	唯科科技	17,200	1,385,804.00	6.24
2	300953	震裕科技	7,320	1,229,906.40	5.54
3	688525	佰维存储	10,100	1,159,379.00	5.22
4	H09988	阿里巴巴-W	8,800	1,127,708.74	5.08
5	300433	蓝思科技	34,700	1,050,369.00	4.73
6	603345	安井食品	10,300	816,584.00	3.68
6	H02648	安井食品	3,600	213,706.84	0.96
7	603185	弘元绿能	31,300	954,650.00	4.30
8	300014	亿纬锂能	14,300	940,368.00	4.24
9	002600	领益智造	60,000	932,400.00	4.20
10	001221	悍高集团	16,000	926,560.00	4.17
11	300438	鹏辉能源	15,700	835,554.00	3.76
12	H00268	金蝶国际	60,000	715,586.76	3.22
13	001309	德明利	2,800	649,292.00	2.92
14	688249	晶合集成	19,300	640,567.00	2.89
15	601888	中国中免	3,300	312,048.00	1.41
15	H01880	中国中免	4,400	311,343.96	1.40
16	688233	神工股份	8,700	609,261.00	2.74
17	688123	聚辰股份	4,800	602,784.00	2.72
18	300750	宁德时代	1,500	550,890.00	2.48
19	H01357	美图公司	57,000	358,062.60	1.61
20	688521	芯原股份	2,500	342,425.00	1.54
21	H03896	金山云	60,000	296,680.44	1.34
22	H09899	网易云音乐	1,700	283,757.88	1.28
23	H02273	固生堂	10,000	253,066.80	1.14
24	688411	海博思创	1,000	250,040.00	1.13

25	688095	福昕软件	2,700	241,029.00	1.09
26	H01810	小米集团-W	6,800	239,821.18	1.08
27	H01318	毛戈平	3,200	234,616.26	1.06
28	301308	江波龙	900	220,356.00	0.99
29	688809	强一股份	800	205,440.00	0.93
30	603986	兆易创新	900	192,825.00	0.87
31	688012	中微公司	600	163,632.00	0.74
32	H09992	泡泡玛特	800	134,753.58	0.61
33	300652	雷迪克	2,300	126,178.00	0.57
34	688111	金山办公	400	122,828.00	0.55
35	H06618	京东健康	2,100	104,591.97	0.47
36	603859	能科科技	2,300	96,715.00	0.44
37	002979	雷赛智能	1,700	71,519.00	0.32
38	300170	汉得信息	3,700	70,004.00	0.32
39	688072	拓荆科技	200	66,000.00	0.30
40	301510	固高科技	1,700	63,665.00	0.29
41	688629	华丰科技	600	60,036.00	0.27
42	603119	浙江荣泰	500	57,835.00	0.26
43	H00700	腾讯控股	100	53,754.26	0.24
44	002050	三花智控	700	38,717.00	0.17
45	H02097	蜜雪集团	100	36,775.45	0.17
46	300223	北京君正	200	21,208.00	0.10
47	300136	信维通信	200	12,400.00	0.06

8.4 报告期内股票投资组合的重大变动

8.4.1 累计买入金额超出期初基金资产净值2%或前20名的股票明细

金额单位：人民币元

序号	股票代码	股票名称	本期累计买入金额	占期初基金资产净值比例(%)
1	300170	汉得信息	4,146,498.00	30.38

2	301196	唯科科技	3,607,795.00	26.44
3	002600	领益智造	3,096,046.40	22.69
4	300953	震裕科技	2,982,733.00	21.86
5	601138	工业富联	2,910,302.00	21.33
6	603317	天味食品	2,706,831.57	19.83
7	688095	福昕软件	2,586,933.07	18.96
8	002979	雷赛智能	2,426,051.00	17.78
9	002050	三花智控	2,417,254.00	17.71
10	300496	中科创达	2,316,707.00	16.98
11	300433	蓝思科技	2,305,068.00	16.89
12	603027	千禾味业	2,251,800.90	16.50
13	688525	佰维存储	2,176,328.78	15.95
14	002281	光迅科技	2,081,201.00	15.25
15	603236	移远通信	1,998,499.60	14.64
16	603019	中科曙光	1,918,108.00	14.06
17	000977	浪潮信息	1,874,518.00	13.74
18	603119	浙江荣泰	1,866,526.00	13.68
19	688591	泰凌微	1,846,370.36	13.53
20	688018	乐鑫科技	1,843,454.51	13.51
21	603859	能科科技	1,821,475.00	13.35
22	002241	歌尔股份	1,797,891.89	13.17
23	600690	海尔智家	1,779,566.00	13.04
24	300973	立高食品	1,744,083.00	12.78
25	603809	豪能股份	1,731,056.00	12.68
26	002315	焦点科技	1,718,584.00	12.59
27	603799	华友钴业	1,669,914.00	12.24
28	688111	金山办公	1,659,844.49	12.16
29	603185	弘元绿能	1,635,723.00	11.99
30	603306	华懋科技	1,630,282.00	11.95
31	301382	蜂助手	1,603,322.67	11.75
32	300454	深信服	1,558,358.00	11.42

33	300438	鹏辉能源	1,487,962.00	10.90
34	001221	悍高集团	1,469,778.00	10.77
35	301510	固高科技	1,449,059.00	10.62
36	688536	思瑞浦	1,433,882.21	10.51
37	300354	东华测试	1,422,820.00	10.43
38	H09899	网易云音乐	1,396,125.42	10.23
39	688303	大全能源	1,395,127.17	10.22
40	600315	上海家化	1,386,929.00	10.16
41	301368	丰立智能	1,380,216.00	10.11
42	H03896	金山云	1,372,230.36	10.06
43	603345	安井食品	1,361,962.00	9.98
44	300661	圣邦股份	1,355,124.00	9.93
45	300014	亿纬锂能	1,343,544.00	9.85
46	300976	达瑞电子	1,323,707.00	9.70
47	600958	东方证券	1,310,262.00	9.60
48	H01357	美图公司	1,309,146.77	9.59
49	601688	华泰证券	1,302,770.00	9.55
50	688258	卓易信息	1,294,156.85	9.48
51	301261	恒工精密	1,291,215.00	9.46
52	301556	托普云农	1,281,484.00	9.39
53	688552	航天南湖	1,265,980.60	9.28
54	H09988	阿里巴巴-W	1,258,862.69	9.22
55	H00268	金蝶国际	1,248,678.66	9.15
56	603166	福达股份	1,248,137.00	9.15
57	688123	聚辰股份	1,241,239.50	9.10
58	688521	芯原股份	1,232,102.36	9.03
59	300652	雷迪克	1,174,469.00	8.61
60	301219	腾远钴业	1,174,028.60	8.60
61	301486	致尚科技	1,158,661.00	8.49
62	003010	若羽臣	1,152,018.00	8.44
63	688322	奥比中光	1,146,073.80	8.40

64	300857	协创数据	1,108,930.00	8.13
65	000783	长江证券	1,100,541.15	8.06
66	688692	达梦数据	1,096,262.29	8.03
67	688787	海天瑞声	1,093,310.15	8.01
68	301608	博实结	1,079,476.00	7.91
69	002230	科大讯飞	1,068,446.00	7.83
70	603986	兆易创新	1,048,843.00	7.69
71	300548	长芯博创	1,035,989.00	7.59
72	600536	中国软件	1,035,529.00	7.59
73	600481	双良节能	1,026,801.00	7.52
74	000333	美的集团	1,026,394.00	7.52
75	688332	中科蓝讯	1,023,257.00	7.50
76	002709	天赐材料	1,022,415.00	7.49
77	600732	爱旭股份	1,016,110.00	7.45
78	001309	德明利	1,013,077.00	7.42
79	000596	古井贡酒	1,008,805.00	7.39
80	688313	仕佳光子	986,408.98	7.23
81	688411	海博思创	986,191.40	7.23
82	688017	绿的谐波	977,007.96	7.16
83	688717	艾罗能源	969,835.69	7.11
84	302132	中航成飞	966,524.00	7.08
85	300809	华辰装备	957,712.00	7.02
86	300347	泰格医药	953,995.00	6.99
87	301308	江波龙	950,989.00	6.97
88	002881	美格智能	944,642.00	6.92
89	300687	赛意信息	937,558.00	6.87
90	600872	中炬高新	936,210.00	6.86
91	688222	成都先导	913,752.72	6.70
92	002939	长城证券	913,443.00	6.69
93	601360	三六零	910,535.00	6.67
94	688049	炬芯科技	893,649.71	6.55

95	H02382	舜宇光学科技	882,021.18	6.46
96	603005	晶方科技	860,263.00	6.30
97	300378	鼎捷数智	853,586.00	6.25
98	H01773	天立国际控股	842,538.10	6.17
99	300940	南极光	839,755.00	6.15
100	688088	虹软科技	831,384.78	6.09
101	301205	联特科技	820,117.00	6.01
102	688099	晶晨股份	819,891.38	6.01
103	H01860	汇量科技	818,226.61	6.00
104	600718	东软集团	809,698.00	5.93
105	300638	广和通	805,799.00	5.90
106	688097	博众精工	783,775.96	5.74
107	688498	源杰科技	783,533.37	5.74
108	600316	洪都航空	770,695.00	5.65
109	H06682	范式智能	765,378.24	5.61
110	600438	通威股份	765,073.00	5.61
111	688233	神工股份	760,993.26	5.58
112	688228	开普云	759,904.18	5.57
113	603659	璞泰来	748,830.00	5.49
114	000063	中兴通讯	739,511.00	5.42
115	002926	华西证券	725,894.00	5.32
116	300624	万兴科技	722,756.00	5.30
117	002150	正泰电源	715,314.00	5.24
118	000921	海信家电	713,733.00	5.23
119	601377	兴业证券	711,055.00	5.21
120	688531	日联科技	707,211.93	5.18
121	H03347	泰格医药	702,784.20	5.15
122	002048	宁波华翔	693,135.00	5.08
123	688428	诺诚健华	681,162.92	4.99
124	688213	思特威	680,064.00	4.98
125	300418	昆仑万维	679,729.00	4.98

126	300750	宁德时代	677,687.00	4.97
127	601628	中国人寿	675,576.00	4.95
128	688249	晶合集成	674,455.30	4.94
129	603901	永创智能	674,025.00	4.94
130	603275	众辰科技	663,441.00	4.86
131	603296	华勤技术	656,953.00	4.81
132	002389	航天彩虹	656,261.00	4.81
133	600562	国睿科技	647,424.00	4.74
134	688800	瑞可达	647,145.41	4.74
135	600592	龙溪股份	645,125.00	4.73
136	301596	瑞迪智驱	644,781.00	4.72
137	601601	中国太保	643,773.00	4.72
138	301236	软通动力	638,729.00	4.68
139	603127	昭衍新药	630,486.00	4.62
140	600893	航发动力	627,166.00	4.60
141	603960	克来机电	624,345.00	4.57
142	603288	海天味业	620,743.00	4.55
143	832522	纳科诺尔	616,746.70	4.52
144	688008	澜起科技	606,869.80	4.45
145	300001	特锐德	603,050.00	4.42
146	603678	火炬电子	600,536.00	4.40
147	000768	中航西飞	598,890.00	4.39
148	000568	泸州老窖	598,724.00	4.39
149	920522	纳科诺尔	597,521.00	4.38
150	603369	今世缘	571,439.00	4.19
151	603267	鸿远电子	566,789.00	4.15
152	300918	南山智尚	565,784.00	4.15
153	688063	派能科技	563,746.93	4.13
154	603993	洛阳钼业	556,517.00	4.08
155	301171	易点天下	553,580.00	4.06
156	H02273	固生堂	549,558.06	4.03

157	603501	豪威集团	548,563.00	4.02
158	H06078	海吉亚医疗	548,366.98	4.02
159	600109	国金证券	547,178.00	4.01
160	000729	燕京啤酒	540,811.00	3.96
161	688390	固德威	537,636.00	3.94
162	600301	华锡有色	537,038.00	3.94
163	603697	有友食品	536,305.80	3.93
164	600460	士兰微	532,286.00	3.90
165	600030	中信证券	531,421.00	3.89
166	688636	智明达	528,550.94	3.87
167	H02460	华润饮料	527,990.94	3.87
168	603612	索通发展	516,898.00	3.79
169	300223	北京君正	515,508.00	3.78
170	H01060	大麦娱乐	511,520.26	3.75
171	002508	老板电器	505,303.00	3.70
172	688147	微导纳米	505,160.39	3.70
173	600926	杭州银行	504,789.00	3.70
174	002947	恒铭达	503,987.00	3.69
175	H09626	哔哩哔哩-W	493,901.77	3.62
176	601100	恒立液压	493,568.00	3.62
177	600862	中航高科	486,298.00	3.56
178	688248	南网科技	479,691.00	3.52
179	300759	康龙化成	478,091.00	3.50
180	002847	盐津铺子	477,675.00	3.50
181	H00700	腾讯控股	477,077.71	3.50
182	688305	科德数控	468,459.00	3.43
183	001301	尚太科技	462,397.00	3.39
184	000831	中国稀土	458,895.00	3.36
185	H06862	海底捞	454,513.10	3.33
186	600392	盛和资源	454,356.00	3.33
187	H01579	颐海国际	454,119.23	3.33

188	H09633	农夫山泉	453,122.72	3.32
189	301358	湖南裕能	447,847.00	3.28
190	000526	学大教育	445,696.00	3.27
191	000651	格力电器	443,245.00	3.25
192	301383	天键股份	441,644.00	3.24
193	000888	峨眉山A	438,185.00	3.21
194	601888	中国中免	432,016.00	3.17
195	688235	百济神州	422,139.00	3.09
196	300783	三只松鼠	421,382.00	3.09
197	002821	凯莱英	417,449.00	3.06
198	H06618	京东健康	414,875.29	3.04
199	H02331	李宁	414,149.62	3.03
200	300395	菲利华	408,142.00	2.99
201	300792	壹网壹创	405,195.00	2.97
202	600298	安琪酵母	403,359.00	2.96
203	688798	艾为电子	396,556.00	2.91
204	601456	国联民生	393,231.00	2.88
205	603605	珀莱雅	389,665.00	2.86
206	688722	同益中	383,841.56	2.81
207	000858	五粮液	382,530.00	2.80
208	688180	君实生物	382,038.28	2.80
209	688183	生益电子	374,733.23	2.75
210	600809	山西汾酒	371,808.00	2.72
211	688160	步科股份	369,291.72	2.71
212	600909	华安证券	366,794.00	2.69
213	688409	富创精密	360,702.56	2.64
214	300458	全志科技	358,655.00	2.63
215	002245	蔚蓝锂芯	354,844.00	2.60
216	H02556	迈富时	351,519.55	2.58
217	300476	胜宏科技	348,816.00	2.56
218	300888	稳健医疗	347,737.00	2.55

219	300161	华中数控	342,808.00	2.51
220	603040	新坐标	335,550.00	2.46
221	688621	阳光诺和	334,635.40	2.45
222	H06160	百济神州	333,366.82	2.44
223	688155	先惠技术	332,380.31	2.44
224	301413	安培龙	328,126.00	2.40
225	H00241	阿里健康	323,556.49	2.37
226	001316	润贝航科	321,948.00	2.36
227	300073	当升科技	321,055.00	2.35
228	300308	中际旭创	312,373.00	2.29
229	H06060	众安在线	309,178.82	2.27
230	688052	纳芯微	299,350.00	2.19
231	002065	东华软件	297,628.00	2.18
232	H01880	中国中免	293,094.53	2.15
233	600859	王府井	289,866.00	2.12
234	600000	浦发银行	284,796.00	2.09
235	H00968	信义光能	280,142.20	2.05
236	002080	中材科技	279,813.00	2.05
237	300827	上能电气	275,435.00	2.02
238	300124	汇川技术	275,273.00	2.02

注：本表中累计买入金额是按照买入成交金额（成交单价乘以成交数量）填列，不考虑相关交易费用。

8.4.2 累计卖出金额超出期初基金资产净值2%或前20名的股票明细

金额单位：人民币元

序号	股票代码	股票名称	本期累计卖出金额	占期初基金资产净值比例(%)
1	300170	汉得信息	4,215,869.00	30.89
2	002600	领益智造	3,237,320.00	23.72
3	601138	工业富联	3,135,832.00	22.98

4	603317	天味食品	2,668,842.76	19.56
5	000977	浪潮信息	2,624,701.00	19.23
6	301196	唯科科技	2,604,086.00	19.08
7	002979	雷赛智能	2,585,251.00	18.94
8	002050	三花智控	2,563,355.00	18.78
9	002241	歌尔股份	2,557,807.00	18.74
10	300953	震裕科技	2,336,412.00	17.12
11	603119	浙江荣泰	2,336,393.00	17.12
12	300496	中科创达	2,318,192.00	16.99
13	603019	中科曙光	2,302,260.00	16.87
14	002281	光迅科技	2,297,552.00	16.84
15	688095	福昕软件	2,286,739.26	16.76
16	603027	千禾味业	2,205,864.80	16.16
17	603236	移远通信	2,179,500.00	15.97
18	688591	泰凌微	2,120,480.90	15.54
19	603809	豪能股份	2,076,236.20	15.21
20	688018	乐鑫科技	2,008,416.00	14.72
21	688111	金山办公	1,866,317.43	13.68
22	300973	立高食品	1,806,856.00	13.24
23	603799	华友钴业	1,806,582.00	13.24
24	603306	华懋科技	1,776,846.00	13.02
25	600690	海尔智家	1,683,943.00	12.34
26	002315	焦点科技	1,682,961.00	12.33
27	688692	达梦数据	1,600,971.11	11.73
28	603859	能科科技	1,594,542.00	11.68
29	301382	蜂助手	1,593,990.00	11.68
30	600536	中国软件	1,539,074.00	11.28
31	300454	深信服	1,534,186.00	11.24
32	603166	福达股份	1,507,969.00	11.05
33	300354	东华测试	1,507,588.00	11.05
34	301368	丰立智能	1,495,018.00	10.95

35	688322	奥比中光	1,463,626.94	10.72
36	301510	固高科技	1,458,580.00	10.69
37	300976	达瑞电子	1,447,740.00	10.61
38	688552	航天南湖	1,410,587.55	10.34
39	688303	大全能源	1,395,689.42	10.23
40	600315	上海家化	1,385,863.00	10.16
41	300857	协创数据	1,377,030.00	10.09
42	H09899	网易云音乐	1,362,104.08	9.98
43	688536	思瑞浦	1,352,996.47	9.91
44	301261	恒工精密	1,350,200.00	9.89
45	003010	若羽臣	1,349,346.00	9.89
46	600872	中炬高新	1,328,619.00	9.74
47	300433	蓝思科技	1,300,291.00	9.53
48	300661	圣邦股份	1,284,437.40	9.41
49	688258	卓易信息	1,282,245.13	9.40
50	601688	华泰证券	1,241,868.00	9.10
51	600958	东方证券	1,214,891.00	8.90
52	002709	天赐材料	1,207,927.00	8.85
53	301219	腾远钴业	1,204,488.00	8.83
54	301486	致尚科技	1,201,576.00	8.80
55	603005	晶方科技	1,199,427.83	8.79
56	300548	长芯博创	1,195,321.00	8.76
57	000596	古井贡酒	1,164,862.00	8.54
58	688313	仕佳光子	1,147,347.45	8.41
59	688049	炬芯科技	1,135,530.59	8.32
60	600718	东软集团	1,128,057.00	8.27
61	688525	佰维存储	1,117,168.56	8.19
62	301556	托普云农	1,116,871.00	8.18
63	000783	长江证券	1,113,166.00	8.16
64	002230	科大讯飞	1,090,117.00	7.99
65	H03896	金山云	1,082,290.71	7.93

66	600732	爱旭股份	1,054,514.00	7.73
67	301608	博实结	1,047,512.00	7.68
68	300652	雷迪克	1,044,882.00	7.66
69	600481	双良节能	1,038,920.00	7.61
70	302132	中航成飞	1,034,704.00	7.58
71	300438	鹏辉能源	1,030,557.00	7.55
72	300940	南极光	1,011,530.00	7.41
73	688787	海天瑞声	1,004,932.00	7.36
74	688411	海博思创	996,808.00	7.30
75	000333	美的集团	995,164.00	7.29
76	H01357	美图公司	989,986.26	7.25
77	688017	绿的谐波	982,129.16	7.20
78	300809	华辰装备	980,482.00	7.18
79	688332	中科蓝讯	966,922.00	7.09
80	H01860	汇量科技	964,050.98	7.06
81	300687	赛意信息	963,864.00	7.06
82	002881	美格智能	961,733.00	7.05
83	688222	成都先导	958,714.28	7.03
84	300347	泰格医药	950,945.00	6.97
85	688498	源杰科技	941,823.00	6.90
86	002939	长城证券	941,483.00	6.90
87	H00700	腾讯控股	938,363.36	6.88
88	H00772	阅文集团	929,451.39	6.81
89	002273	水晶光电	892,100.00	6.54
90	301308	江波龙	885,985.00	6.49
91	300378	鼎捷数智	884,731.00	6.48
92	H02382	舜宇光学科技	875,422.27	6.41
93	H02273	固生堂	874,970.20	6.41
94	688717	艾罗能源	874,688.65	6.41
95	688088	虹软科技	867,381.19	6.36
96	H03888	金山软件	863,929.81	6.33

97	688521	芯原股份	852,442.45	6.25
98	688099	晶晨股份	791,541.60	5.80
99	601360	三六零	778,922.00	5.71
100	H01773	天立国际控股	767,503.66	5.62
101	600316	洪都航空	759,887.00	5.57
102	600438	通威股份	749,081.00	5.49
103	301205	联特科技	748,932.00	5.49
104	002150	正泰电源	744,655.00	5.46
105	H03347	泰格医药	743,730.74	5.45
106	603659	璞泰来	733,438.00	5.37
107	000768	中航西飞	727,789.00	5.33
108	832522	纳科诺尔	726,992.04	5.33
109	300638	广和通	725,838.80	5.32
110	300418	昆仑万维	720,646.00	5.28
111	300624	万兴科技	718,145.60	5.26
112	603185	弘元绿能	717,638.00	5.26
113	688428	诺诚健华	717,411.43	5.26
114	601628	中国人寿	715,737.00	5.24
115	H06682	范式智能	710,785.29	5.21
116	000921	海信家电	707,967.00	5.19
117	603986	兆易创新	707,326.00	5.18
118	002048	宁波华翔	698,937.00	5.12
119	600562	国睿科技	696,303.00	5.10
120	000063	中兴通讯	696,234.00	5.10
121	H09988	阿里巴巴-W	687,858.05	5.04
122	301596	瑞迪智驱	687,426.00	5.04
123	688228	开普云	687,414.68	5.04
124	688097	博众精工	687,344.34	5.04
125	603127	昭衍新药	677,095.00	4.96
126	601377	兴业证券	676,977.00	4.96
127	002926	华西证券	666,445.00	4.88

128	603275	众辰科技	664,310.00	4.87
129	301236	软通动力	663,212.00	4.86
130	688213	思特威	662,519.72	4.85
131	002389	航天彩虹	654,140.00	4.79
132	603901	永创智能	653,584.00	4.79
133	603296	华勤技术	650,632.00	4.77
134	688531	日联科技	647,378.00	4.74
135	601601	中国太保	634,330.00	4.65
136	688008	澜起科技	634,099.20	4.65
137	600592	龙溪股份	633,659.00	4.64
138	001221	悍高集团	633,255.00	4.64
139	301171	易点天下	623,750.00	4.57
140	603697	有友食品	623,144.00	4.57
141	603288	海天味业	614,859.00	4.51
142	600893	航发动力	611,889.00	4.48
143	603993	洛阳钼业	611,805.00	4.48
144	000568	泸州老窖	608,628.00	4.46
145	920522	纳科诺尔	596,961.00	4.37
146	H01060	大麦娱乐	594,187.43	4.35
147	603369	今世缘	589,936.00	4.32
148	300001	特锐德	585,902.00	4.29
149	688123	聚辰股份	581,260.64	4.26
150	603920	世运电路	579,154.00	4.24
151	603345	安井食品	577,613.00	4.23
152	000729	燕京啤酒	568,090.00	4.16
153	688127	蓝特光学	567,265.98	4.16
154	688800	瑞可达	563,358.65	4.13
155	603678	火炬电子	561,510.00	4.11
156	603501	豪威集团	555,647.00	4.07
157	001301	尚太科技	550,318.00	4.03
158	600301	华锡有色	544,138.00	3.99

159	688063	派能科技	543,798.44	3.98
160	603267	鸿远电子	539,702.00	3.95
161	H02460	华润饮料	537,837.98	3.94
162	688390	固德威	537,322.00	3.94
163	300918	南山智尚	536,597.00	3.93
164	688636	智明达	536,342.00	3.93
165	688147	微导纳米	534,904.60	3.92
166	600460	士兰微	532,712.00	3.90
167	301358	湖南裕能	529,435.00	3.88
168	600109	国金证券	526,090.00	3.86
169	600030	中信证券	524,319.00	3.84
170	603960	克来机电	522,797.00	3.83
171	601100	恒立液压	521,888.00	3.82
172	H06078	海吉亚医疗	521,180.53	3.82
173	002947	恒铭达	520,234.00	3.81
174	001309	德明利	511,681.00	3.75
175	603612	索通发展	506,808.00	3.71
176	600926	杭州银行	505,494.00	3.70
177	002508	老板电器	500,975.00	3.67
178	H00268	金蝶国际	500,911.09	3.67
179	300432	富临精工	496,567.00	3.64
180	H06862	海底捞	494,405.14	3.62
181	H09633	农夫山泉	493,336.68	3.61
182	300759	康龙化成	490,984.00	3.60
183	688248	南网科技	485,035.91	3.55
184	600862	中航高科	475,800.00	3.49
185	688305	科德数控	472,961.09	3.47
186	002847	盐津铺子	464,193.00	3.40
187	300783	三只松鼠	463,302.00	3.39
188	300223	北京君正	461,690.00	3.38
189	000831	中国稀土	457,216.00	3.35

190	H01579	颐海国际	454,050.84	3.33
191	000651	格力电器	451,327.00	3.31
192	300251	光线传媒	449,611.00	3.29
193	H09626	哔哩哔哩-W	447,983.61	3.28
194	600392	盛和资源	447,291.00	3.28
195	688409	富创精密	437,842.00	3.21
196	000526	学大教育	432,482.00	3.17
197	301383	天键股份	422,388.00	3.10
198	688235	百济神州	418,425.98	3.07
199	000888	峨眉山A	407,052.00	2.98
200	300792	壹网壹创	404,036.00	2.96
201	H02331	李宁	403,452.99	2.96
202	600298	安琪酵母	397,880.00	2.92
203	002065	东华软件	393,867.00	2.89
204	002821	凯莱英	391,463.00	2.87
205	688798	艾为电子	387,435.31	2.84
206	688160	步科股份	383,987.00	2.81
207	000858	五粮液	377,152.00	2.76
208	300395	菲利华	376,575.00	2.76
209	600809	山西汾酒	374,300.00	2.74
210	688722	同益中	374,218.01	2.74
211	688533	上声电子	372,501.00	2.73
212	601456	国联民生	371,621.00	2.72
213	002245	蔚蓝锂芯	371,599.00	2.72
214	688183	生益电子	366,851.62	2.69
215	300458	全志科技	365,771.00	2.68
216	H09896	名创优品	364,050.91	2.67
217	300161	华中数控	363,745.00	2.67
218	688180	君实生物	358,520.00	2.63
219	300476	胜宏科技	358,182.00	2.62
220	603605	珀莱雅	358,179.00	2.62

221	600909	华安证券	356,445.00	2.61
222	300073	当升科技	344,271.00	2.52
223	300888	稳健医疗	342,531.00	2.51
224	301413	安培龙	340,181.00	2.49
225	H06060	众安在线	333,632.20	2.44
226	300136	信维通信	330,837.00	2.42
227	688155	先惠技术	330,695.67	2.42
228	H02556	迈富时	326,352.22	2.39
229	H06160	百济神州	320,668.92	2.35
230	603040	新坐标	319,000.00	2.34
231	688281	华秦科技	316,572.00	2.32
232	H00241	阿里健康	315,343.74	2.31
233	688621	阳光诺和	314,964.54	2.31
234	H00968	信义光能	309,587.95	2.27
235	688052	纳芯微	307,431.00	2.25
236	688698	伟创电气	303,838.00	2.23
237	300308	中际旭创	303,416.00	2.22
238	600859	王府井	295,880.00	2.17
239	001316	润贝航科	295,222.00	2.16
240	600000	浦发银行	293,210.00	2.15
241	002080	中材科技	292,809.00	2.15
242	301050	雷电微力	279,162.00	2.05
243	H06618	京东健康	274,754.78	2.01
244	603259	药明康德	274,636.00	2.01

注：本表中累计卖出金额是按照卖出成交金额（成交单价乘以成交数量）填列，不考虑相关交易费用。

8.4.3 买入股票的成本总额及卖出股票的收入总额

单位：人民币元

买入股票成本（成交）总额	239,811,680.68
卖出股票收入（成交）总额	239,089,725.00

注：本表中买入股票成本（成交）总额、卖出股票收入（成交）总额均按照买卖成交金额（成交单价乘以成交数量）填列，不考虑相关交易费用。

8.5 期末按债券品种分类的债券投资组合

本基金本报告期末未持有债券。

8.6 期末按公允价值占基金资产净值比例大小排序的前五名债券投资明细

本基金本报告期末未持有债券。

8.7 期末按公允价值占基金资产净值比例大小排序的所有资产支持证券投资明细

本基金本报告期末未持有资产支持证券。

8.8 报告期末按公允价值占基金资产净值比例大小排序的前五名贵金属投资明细

本基金本报告期末未持有贵金属。

8.9 期末按公允价值占基金资产净值比例大小排序的前五名权证投资明细

本基金本报告期末未持有权证。

8.10 本基金投资股指期货的投资政策

本基金本报告期末参与投资国债期货。

8.11 报告期末本基金投资的国债期货交易情况说明

8.11.1 本期国债期货投资政策

本基金本报告期末参与投资国债期货。

8.11.2 本期国债期货投资评价

本基金本报告期末参与投资国债期货。

8.12 投资组合报告附注

8.12.1 本基金投资的前十名证券的发行主体本期是否出现被监管部门立案调查，或在报告编制日前一年内受到公开谴责、处罚的情形

本基金投资的前十名证券的发行主体中，宁波震裕科技股份有限公司在报告编制日前一年内曾受到中华人民共和国财政部的处罚。弘元绿色能源股份有限公司在报告编制日前一年内曾被无锡市住房公积金管理中心责令改正。

本基金对上述主体所发行证券的投资决策程序符合公司投资制度的规定。除上述主体外，本基金投资的前十名证券的发行主体本期没有出现被监管部门立案调查，或在报告编制日前一年内受到公开谴责、处罚的情形。

8.12.2 基金投资的前十名股票是否超出基金合同规定的备选股票库

本基金投资的前十名股票未超出基金合同规定的备选股票库。

8.12.3 期末其他各项资产构成

单位：人民币元

序号	名称	金额
1	存出保证金	46,896.93
2	应收清算款	-
3	应收股利	680.00
4	应收利息	-
5	应收申购款	20,409.11
6	其他应收款	-
7	待摊费用	-
8	其他	-
9	合计	67,986.04

8.12.4 期末持有的处于转股期的可转换债券明细

本基金本报告期末未持有处于转股期的可转换债券。

8.12.5 期末前十名股票中存在流通受限情况的说明

本基金本报告期末前十名股票中不存在流通受限情况。

8.12.6 投资组合报告附注的其他文字描述部分

由于四舍五入的原因，分项之和与合计项可能存在尾差。

§9 基金份额持有人信息

9.1 期末基金份额持有人户数及持有人结构

份额单位：份

份额级别	持有人户数(户)	户均持有的基金份额	持有人结构			
			机构投资者		个人投资者	
			持有份额	占总份额比例	持有份额	占总份额比例
百嘉百瑞混合发起式A	266	52,664.01	11,942,013.64	85.25%	2,066,612.36	14.75%
百嘉百瑞混合发起式C	107	12,241.78	0.00	0.00%	1,309,870.10	100.00%
合计	373	41,068.35	11,942,013.64	77.96%	3,376,482.46	22.04%

9.2 期末基金管理人的从业人员持有本基金的情况

项目	份额级别	持有份额总数(份)	占基金总份额比例
基金管理人所有从业人员持有本基金	百嘉百瑞混合发起式A	211,610.09	1.51%
	百嘉百瑞混合发起式C	-	-
	合计	211,610.09	1.38%

9.3 期末基金管理人的从业人员持有本开放式基金份额总量区间情况

项目	份额级别	持有基金份额总量的数量区间(万份)
本公司高级管理人员、基金投资和部门负责人持有本开放式基金	百嘉百瑞混合发起式A	10~50
	百嘉百瑞混合发起式C	-
	合计	10~50
本基金基金经理持有本开放式基金	百嘉百瑞混合发起式A	0~10
	百嘉百瑞混合发起式C	-
	合计	0~10

9.4 发起式基金发起资金持有份额情况

项目	持有份额总数	持有份额	发起份额总数	发起份额	发起份额
----	--------	------	--------	------	------

		占基金总 份额比例		占基金总 份额比例	承诺持有 期限
基金管理人固有资金	10,000,055.56	65.28%	10,000,055.56	65.28%	3年
基金管理人高级管理人员	-	-	-	-	-
基金经理等人员	-	-	-	-	-
基金管理人股东	-	-	-	-	-
其他	-	-	-	-	-
合计	10,000,055.56	65.28%	10,000,055.56	65.28%	-

§10 开放式基金份额变动

单位：份

	百嘉百瑞混合发起式A	百嘉百瑞混合发起式C
基金合同生效日(2023年08月29日)基金份额总额	10,174,885.36	-
本报告期期初基金份额总额	10,906,237.30	-
本报告期基金总申购份额	7,211,303.64	3,495,031.47
减：本报告期基金总赎回份额	4,108,914.94	2,185,161.37
本报告期基金拆分变动份额	-	-
本报告期期末基金份额总额	14,008,626.00	1,309,870.10

注：本基金于2025年3月27日增加百嘉百瑞混合发起式C类份额，2025年3月31日为百嘉百瑞混合发起式C类份额首次确认日。

§11 重大事件揭示

11.1 基金份额持有人大会决议

本报告期内本基金未召开基金份额持有人大会。

11.2 基金管理人、基金托管人的专门基金托管部门的重大人事变动

本报告期内，基金管理人无重大人事变动。

报告期内托管人的专门基金托管部门无重大人事变动。

11.3 涉及基金管理人、基金财产、基金托管业务的诉讼

本报告期内无涉及本基金管理人、基金财产的诉讼事项。

报告期内无涉及本基金托管业务的诉讼事项。

11.4 基金投资策略的改变

本报告期内本基金的投资策略未有重大变化。

11.5 为基金进行审计的会计师事务所情况

本基金自基金合同生效以来聘请中审众环会计师事务所（特殊普通合伙）提供审计服务，本基金2025年度的审计费用5000.00元由基金管理公司承担。

11.6 管理人、托管人及相关从业人员受调查或处罚等情况

11.6.1 管理人受调查或处罚等情况

本报告期内，本基金管理人未受到调查或处罚。

11.6.2 管理人相关从业人员受调查或处罚等情况

本报告期内，本基金管理人相关从业人员未受到调查或处罚。

11.6.3 托管人受调查或处罚等情况

报告期内，本基金托管人在开展基金托管业务过程中无受调查或处罚等情况。

11.6.4 托管人相关从业人员受调查或处罚等情况

报告期内，本基金托管人相关从业人员在开展基金托管业务过程中无受调查或处罚等情况。

11.7 基金租用证券公司交易单元的有关情况

11.7.1 基金租用证券公司交易单元进行股票投资及佣金支付情况

金额单位：人民币元

券商名称	交易单元数	股票交易		应支付该券商的佣金		备注
		成交金额	占当期股票成交总额的比例	佣金	占当期佣金总量的比例	

	量					
万联证券	3	15,379,019.26	3.21%	6,563.33	3.17%	-
国泰海通证券	4	463,522,386.42	96.79%	200,288.07	96.83%	-

注：本基金采用券商交易模式进行管理，不涉及向证券公司租用交易单元，券商主要负责基金在场内各项交易和清算，并按协议约定收取佣金。

1、本基金管理人证券经纪商的选择标准如下：

- 1) 经营行为稳健规范，内控制度健全，在业内有良好的声誉；
- 2) 具备基金运作所需的高效、安全的通讯条件，交易设施稳定、响应支持及时、能满足公募基金采用券商交易模式进行证券交易和结算的需要；
- 3) 具有较强的全方位金融服务能力和水平；
- 4) 资金划付、交收、调整、差异处理及时，且基金交易、结算、对账等数据的提供能满足券商交易模式下T+0估值的时效性要求。

2、基金专用交易单元的选择程序：

本基金管理人根据上述标准进行考察后，确定证券经营机构，然后基金管理人、基金托管人和证券经纪商签订证券经纪服务协议。

3、报告期内使用证券公司交易单元的变更情况：

本基金本报告期增加了万联证券3个席位，原国泰君安证券席位更名为国泰海通证券席位。

11.7.2 基金租用证券公司交易单元进行其他证券投资的情况

金额单位：人民币元

券商名称	债券交易		债券回购交易		权证交易		基金交易	
	成交金额	占当期债券成交总额的比例	成交金额	占当期债券回购成交总额的比例	成交金额	占当期权证成交总额的比例	成交金额	占当期基金成交总额的比例
万联证券	-	-	-	-	-	-	-	-
国泰海通证券	-	-	2,100,000.00	100.00%	-	-	-	-

11.8 其他重大事件

序号	公告事项	法定披露方式	法定披露日期
1	百嘉百瑞混合型发起式证券投资基金开展直销柜台申购费率优惠活动的公告	上海证券报、基金管理人网站及中国证监会基金电子披露网站	2025-01-02
2	百嘉基金管理有限公司关于住所变更的公告	上海证券报、基金管理人网站及中国证监会基金电子披露网站	2025-01-18
3	百嘉百瑞混合型发起式证券投资基金2024年第4季度报告	基金管理人网站及中国证监会基金电子披露网站	2025-01-21
4	百嘉基金管理有限公司旗下基金2024年第4季度报告提示性公告	上海证券报	2025-01-21
5	百嘉百瑞混合型发起式证券投资基金更新的招募说明书	基金管理人网站及中国证监会基金电子披露网站	2025-03-27
6	百嘉百瑞混合型发起式证券投资基金基金合同	基金管理人网站及中国证监会基金电子披露网站	2025-03-27
7	百嘉百瑞混合型发起式证券投资基金托管协议	基金管理人网站及中国证监会基金电子披露网站	2025-03-27
8	百嘉基金管理有限公司关于百嘉百瑞混合型发起式证券投资基金增加C类基金份额并修订基金合同和托管协议的公告	上海证券报、基金管理人网站及中国证监会基金电子披露网站	2025-03-27
9	百嘉百瑞混合型发起式证券投资基金基金产品资料概要更新	基金管理人网站及中国证监会基金电子披露网站	2025-03-27
10	百嘉百瑞混合型发起式证券投资基金2024年年度报告	基金管理人网站及中国证监会基金电子披露网站	2025-03-28
11	百嘉基金管理有限公司旗下全部基金2024年年度报告提	上海证券报	2025-03-28

	示性公告		
12	百嘉基金管理有限公司旗下公募基金通过证券公司证券交易及佣金支付情况(2024年度)	基金管理人网站及中国证监会基金电子披露网站	2025-03-28
13	百嘉基金管理有限公司关于终止上海大智慧基金销售有限公司办理相关销售业务的公告	上海证券报、基金管理人网站及中国证监会基金电子披露网站	2025-04-09
14	百嘉百瑞混合型发起式证券投资基金2025年第1季度报告	基金管理人网站及中国证监会基金电子披露网站	2025-04-21
15	百嘉基金管理有限公司旗下全部基金2025年第1季度报告提示性公告	上海证券报	2025-04-21
16	百嘉百瑞混合型发起式证券投资基金基金产品资料概要更新	基金管理人网站及中国证监会基金电子披露网站	2025-05-30
17	百嘉百瑞混合型发起式证券投资基金分红公告	基金管理人网站及中国证监会基金电子披露网站	2025-06-14
18	百嘉百瑞混合型发起式证券投资基金更新的招募说明书	基金管理人网站及中国证监会基金电子披露网站	2025-06-27
19	百嘉基金管理有限公司旗下部分基金增加广州经传多赢投资咨询有限公司为销售机构的公告	上海证券报、基金管理人网站及中国证监会基金电子披露网站	2025-07-15
20	百嘉百瑞混合型发起式证券投资基金2025年第2季度报告	基金管理人网站及中国证监会基金电子披露网站	2025-07-17
21	百嘉基金管理有限公司旗下全部基金2025年第2季度报告提示性公告	上海证券报	2025-07-17
22	百嘉基金管理有限公司旗下	上海证券报、基金管理人网	2025-08-11

	部分基金增加万联证券股份有限公司为销售机构的公告	站及中国证监会基金电子披露网站	
23	百嘉百瑞混合型发起式证券投资基金2025年中期报告	基金管理人网站及中国证监会基金电子披露网站	2025-08-28
24	百嘉基金管理有限公司旗下全部基金2025年中期报告提示性公告	上海证券报	2025-08-28
25	百嘉基金管理有限公司关于旗下部分基金估值调整情况的公告	上海证券报、基金管理人网站及中国证监会基金电子披露网站	2025-08-29
26	百嘉百瑞混合型发起式证券投资基金分红公告	上海证券报、基金管理人网站及中国证监会基金电子披露网站	2025-09-06
27	百嘉基金管理有限公司关于提醒投资者及时提供或更新身份信息资料的公告	上海证券报、基金管理人网站及中国证监会基金电子披露网站	2025-09-23
28	关于不法分子冒用百嘉基金管理有限公司名义从事诈骗活动的风险提示	上海证券报、基金管理人网站及中国证监会基金电子披露网站	2025-09-23
29	百嘉基金管理有限公司旗下部分基金增加北京加和基金销售有限公司为销售机构的公告	上海证券报、基金管理人网站及中国证监会基金电子披露网站	2025-09-24
30	百嘉基金管理有限公司关于办公地址变更的公告	上海证券报、基金管理人网站及中国证监会基金电子披露网站	2025-09-29
31	百嘉基金管理有限公司关于暂停客户服务热线系统相关业务的公告	上海证券报、基金管理人网站及中国证监会基金电子披露网站	2025-09-29
32	百嘉百瑞混合型发起式证券投资基金2025年第3季度报告	基金管理人网站及中国证监会基金电子披露网站	2025-10-28
33	百嘉基金管理有限公司旗下	上海证券报	2025-10-28

	基金2025年第3季度报告提示性公告		
34	百嘉基金管理有限公司旗下部分基金增加中信建投证券股份有限公司为销售机构的公告	上海证券报、基金管理人网站及中国证监会基金电子披露网站	2025-11-14
35	百嘉基金管理有限公司旗下部分基金增加易方达财富管理基金销售（广州）有限公司为销售机构的公告	上海证券报、基金管理人网站及中国证监会基金电子披露网站	2025-12-08

§12 影响投资者决策的其他重要信息

12.1 报告期内单一投资者持有基金份额比例达到或超过20%的情况

投资者类别	报告期内持有基金份额变化情况					报告期末持有基金情况	
	序号	持有基金份额比例达到或者超过20%的时间区间	期初份额	申购份额	赎回份额	持有份额	份额占比
机构	1	20250101-20251231	10,000,055.56	-	-	10,000,055.56	65.28%
产品特有风险							
<p>报告期内，本基金存在单一投资者持有份额比例达到或超过20%的情况，由此可能导致的特有风险主要包括：当投资者持有份额占比较为集中时，个别投资者的大额赎回可能会对基金资产运作及净值表现产生较大影响；极端情况下基金管理人可能无法以合理价格及时变现基金资产以应对投资者的赎回申请，可能带来流动性风险；如个别投资者大额赎回引发巨额赎回，基金管理人可能根据基金合同约定决定部分延期赎回或暂停接受基金的赎回申请，可能影响投资者赎回业务办理；本基金基金合同生效满三年后继续存续时，若个别投资者大额赎回后本基金出现连续六十个工作日基金资产净值低于5000万元，基金还可能面临转换运作方式、与其他基金合并或者终止基金合同等情形；持有基金份额占比较高的投资者在召开持有人大会并对审议事项进行投票表决时可能</p>							

拥有较大话语权。

12.2 影响投资者决策的其他重要信息

本基金的特有风险

1、资产配置风险

本基金投资于股票及存托凭证、可转换债券、可交换债券资产的比例为基金资产的50%-95%，属于股票仓位偏高且相对稳定的基金品种，受股票市场系统性风险影响较大，如果股票市场出现整体下跌，本基金的净值表现将受到影响，投资者面临无法获得收益甚至可能发生较大亏损的风险。

2、资产支持证券投资风险

本基金将资产支持证券纳入到投资范围当中，可能带来以下风险：

(1) 信用风险：基金所投资的资产支持证券之债务人出现违约，或在交易过程中发生交收违约，或由于资产支持证券信用质量降低导致证券价格下降，造成基金财产损失。

(2) 利率风险：市场利率波动会导致资产支持证券的收益率和价格的变动，一般而言，如果市场利率上升，本基金持有资产支持证券将面临价格下降、本金损失的风险，而如果市场利率下降，资产支持证券利息的再投资收益将面临下降的风险。

(3) 流动性风险：受资产支持证券市场规模及交易活跃程度的影响，资产支持证券可能无法在同一价格水平上进行较大数量的买入或卖出，存在一定的流动性风险。

(4) 提前偿付风险：债务人可能会由于利率变化等原因进行提前偿付，从而使基金资产面临再投资风险。

(5) 操作风险：基金相关当事人在业务各环节操作过程中，因内部控制存在缺陷或者人为因素造成操作失误或违反操作规程等引致的风险，例如，越权违规交易、交易错误、IT系统故障等风险。

(6) 法律风险：由于法律法规方面的原因，某些市场行为受到限制或合同不能正常执行，导致基金财产损失。

3、投资国债期货的风险

(1) 流动性风险

本基金在国债期货市场成交不活跃时，可能在建仓和平仓国债期货时面临交易价格或者交易数量上的风险。

(2) 基差风险

国债期货基差是指国债现货价格与国债期货价格之间的差额。若本基金运作中出现基差波动不确定性加大、基差向不利方向变动等情况，则可能对本基金投资产生影响。

(3) 合约展期风险

本基金所投资的国债期货合约主要包括国债期货当月和近月合约。当本基金所持有的合约临近交割期限，即需要向较远月份的合约进行展期，展期过程中可能发生价差损失以及交易成本损失，将对投资收益产生影响。

（4）国债期货保证金不足风险

由于国债期货价格朝不利方向变动，导致期货账户的资金低于最低保证金要求，如果不能及时补充保证金，国债期货头寸将被强行平仓，直接影响本基金收益水平，从而产生风险。

（5）杠杆风险

国债期货作为金融衍生品，其投资收益与风险具有杠杆效应。若行情向不利方向剧烈变动，本基金可能承受超出保证金甚至委托财产本金的损失。

4、投资港股通标的股票的风险

（1）本基金将通过港股通机制投资于香港市场，在市场环境、市场进入、投资额度、可投资对象、税务政策、市场制度等方面都有一定的限制，而且此类限制可能会不断调整，这些限制因素的变化可能对本基金进入或退出当地市场造成障碍，从而对投资收益以及正常的申购赎回产生直接或间接的影响。

（2）香港市场交易规则有别于内地A股市场规则，此外，在港股通机制下参与香港股票投资还将面临包括但不限于如下特殊风险：

①香港市场证券实行T+0回转交易，且对个股交易价格并无涨跌幅上下限的规定，因此每日涨跌幅空间相对较大，港股也可能表现出比A股更为剧烈的股价波动；

②只有沪港深三地均为交易日且能够满足结算安排的交易日才为港股通交易日，因此在内地开市香港休市的情形下，港股通不能正常交易，港股不能及时卖出，可能带来一定的流动性风险；

③香港出现台风、黑色暴雨或者联交所规定的其他情形时，联交所将可能停市，投资者将面临在停市期间无法进行港股通交易的风险；出现内地证券交易服务公司认定的交易异常情况时，内地证券交易服务公司将可能暂停提供部分或者全部港股通服务，投资者将面临在暂停服务期间无法进行港股通交易的风险；

④投资者因港股通股票权益分派、转换、上市公司被收购等情形或者异常情况，所取得的港股通股票以外的联交所上市证券，只能通过港股通卖出，但不得买入，内地证券交易所另有规定的除外；因港股通股票权益分派或者转换等情形取得的联交所上市股票的认购权利在联交所上市的，可以通过港股通卖出，但不得行权；因港股通股票权益分派、转换或者上市公司被收购等所取得的非联交所上市证券，可以享有相关权益，但不得通过港股通买入或卖出；

⑤代理投票。由于中国结算是汇总投资者意愿后再向香港结算提交投票意愿，中国结算对投资者设定的意愿征集期比香港结算的征集期稍早结束；投票没有权益登记日

的，以投票截止日的持有作为计算基准；投票数量超出持有数量的，按照比例分配持有基数；

(3) 港股交易失败风险：港股通业务试点期间存在每日额度。在香港联合交易所有限公司开市前阶段，当日额度使用完毕的，新增的买单申报将面临失败的风险；在联交所持续交易时段，当日额度使用完毕的，当日本基金将面临不能通过港股通进行买入交易的风险。

5、投资股指期货特有的风险

(1) 杠杆风险：因股指期货采用保证金交易而存在杠杆，基金财产可能因此产生更大的收益波动。

(2) 基差风险：在利用股指期货对冲市场系统风险时，基金资产可能因为股指期货合约与标的指数价格变动方向不一致而承担基差风险。因存在基差风险，在股指期货合约展期操作时，基金资产可能因股指期货合约之间价差的异常变动而遭受展期风险。

(3) 股指期货展期时的流动性风险：本基金持有的股指期货头寸需要进行展期操作，平仓持有的股指期货合约，换成其他月份股指期货合约，当股指期货市场流动性不佳、交易量不足时，将会导致展期操作执行难度提高、交易成本增加，从而可能对基金资产造成不利的影响。

(4) 期货盯视结算制度带来的现金管理风险：股指期货采取保证金交易制度，保证金账户实行当日无负债结算制度，资金管理要求高。当市场持续向不利方向波动导致期货保证金不足，如果未能在规定的时间内补足保证金，按规定将被强制平仓，可能给基金资产带来超出预期的损失。

(5) 到期日风险：股指期货合约到期时，本基金的账户如仍持有未平仓合约，交易所将按照交割结算价将账户持有的合约进行现金交割，因此无法继续持有到期合约，具有到期日风险。

(6) 对手方风险：资产管理人运用基金资产投资于股指期货时，会尽力选择资信状态优良、风险控制能力强的期货公司作为经纪商，但不能杜绝在极端情况下，所选择的期货公司在交易过程中存在违法、违规经营行为或破产清算导致基金资产遭受损失。

(7) 连带风险：为基金资产进行结算的结算会员或该结算会员下的其他投资者出现保证金不足、又未能在规定的时间内补足，或因其他原因导致中金所对该结算会员下的经纪账户强行平仓时，基金资产可能因被连带强行平仓而遭受损失。

(8) 未平仓合约不能继续持有风险：由于国家法律法规、政策的变化、中金所交易规则的修改、紧急措施的出台等原因，基金资产持有的未平仓合约可能无法继续持有，基金资产必须承担由此导致的损失。

6、投资于存托凭证的风险

本基金的投资范围包括存托凭证，除与其他仅投资于沪深市场股票的基金所面临的共同风险外，本基金还将面临存托凭证价格大幅波动甚至出现较大亏损的风险，以及与

存托凭证发行机制相关的风险，包括存托凭证持有人与境外基础证券发行人的股东在法律地位、享有权利等方面存在差异可能引发的风险；存托凭证持有人在分红派息、行使表决权等方面的特殊安排可能引发的风险；存托协议自动约束存托凭证持有人的风险；因多地上市造成存托凭证价格差异以及波动的风险；存托凭证持有人权益被摊薄的风险；存托凭证退市的风险；已在境外上市的基础证券发行人，在持续信息披露监管方面与境内可能存在差异的风险；境内外法律制度、监管环境差异可能导致的其他风险。

7、汇率风险：本基金将投资港股通标的股票，在交易时间内提交订单依据的港币买入参考汇率和卖出参考汇率，并不等于最终结算汇率。港股通交易日日终，中国证券登记结算有限责任公司进行净额换汇，将换汇成本按成交金额分摊至每笔交易，确定交易实际适用的结算汇率。故本基金投资面临汇率风险，汇率波动可能对基金的投资收益造成损失。

8、可转换债券（可交换公司债）投资风险

利息损失风险：当可转债正股股价下跌到转换价格以下时，可转债投资者被迫转为债券投资者。因可转债利率一般低于同等级的普通债券利率，所以会给投资者带来利息损失。

公司经营风险（信用风险）：可转换债券（可交换公司债）的发行主体是上市公司（上市公司股东）本身。如果可转换债券（可交换公司债）在存续期间，上市公司或其股东存在较大的经营风险或偿债能力风险时，对可转换债券（可交换公司债）的价格冲击较大。

提前赎回风险：可转换债券（可交换公司债）都规定了发行人可以在满足特定条件后，以某一价格强制赎回债券。当发行人发布强制赎回公告后，投资者未在规定时间内申请转股，将被以赎回价强制赎回，可能遭受损失。

9、参与融资业务的风险

本基金可根据法律法规和基金合同的约定参与融资业务，可能存在杠杆投资风险和对手方交易风险等融资业务特有风险。

10、本基金为发起式基金，《基金合同》生效之日起满三年后的对应日，若基金资产净值低于2亿元，《基金合同》自动终止并按其约定程序进行清算，无需召开基金份额持有人大会审议，且不得通过召开基金份额持有人大会的方式延续《基金合同》期限。如届时有效的法律法规或中国证监会规定发生变化，上述终止规定被取消、更改或补充的，则本基金按照届时有效的法律法规或中国证监会规定执行。

以上所述因素可能会给本基金投资带来特殊交易风险。

§13 备查文件目录

13.1 备查文件目录

- 1、中国证监会准予百嘉百瑞混合型发起式证券投资基金注册的文件
- 2、《百嘉百瑞混合型发起式证券投资基金基金合同》
- 3、《百嘉百瑞混合型发起式证券投资基金托管协议》
- 4、《百嘉百瑞混合型发起式证券投资基金的法律意见书》

13.2 存放地点

广州市海珠区新港东路89号索菲亚发展中心24楼03-06单元

13.3 查阅方式

投资人可在办公时间免费查阅，也可按工本费购买复印件。

百嘉基金管理有限公司
二〇二六年三月三十日